



Universidad Tecnológica Metropolitana
Estado Analítico del Activo
Del 1 al 31 de Diciembre de 2021
(Pesos)

Concepto	Saldo Inicial 1	Cargos del Periodo 2	Abonos del Periodo 3	Saldo Final 4=(1+2-3)	Variación del Periodo (4-1)
ACTIVO					
Activo Circulante	55,441,208.99	53,966,538.37	71,793,211.12	37,614,536.24	-17,826,672.75
Efectivo y Equivalentes	46,074,709.73	44,190,445.57	60,500,915.87	29,764,239.43	-16,310,470.30
Derechos a Recibir Efectivo o Equivalentes	9,290,254.62	8,625,663.93	10,273,891.47	7,642,027.08	-1,648,227.54
Derechos a Recibir Bienes o Servicios	0.00	1,018,403.78	1,018,403.78	0.00	0.00
Inventarios	0.00	0.00	0.00	0.00	0.00
Almacenes	0.00	0.00	0.00	0.00	0.00
Estimación por Pérdida o Deterioro de Activos Circulantes	0.00	0.00	0.00	0.00	0.00
Otros Activos Circulantes	76,244.64	132,025.09	0.00	208,269.73	132,025.09
Activo No Circulante	87,662,698.39	658,646.54	327,804.52	87,993,540.41	330,842.02
Inversiones Financieras a Largo Plazo	12,000.00	0.00	0.00	12,000.00	0.00
Derechos a Recibir Efectivo o Equivalentes a Largo Plazo	0.00	0.00	0.00	0.00	0.00
Bienes Inmuebles, Infraestructura y Construcciones en Proceso	64,885,098.08	0.00	0.00	64,885,098.08	0.00
Bienes Muebles	153,279,918.02	365,546.00	0.00	153,645,464.02	365,546.00
Activos Intangibles	627,941.81	293,100.54	0.00	921,042.35	293,100.54
Depreciación, Deterioro y Amortización Acumulada de Bienes	-131,142,259.52	0.00	327,804.52	-131,470,064.04	-327,804.52
Activos Diferidos	0.00	0.00	0.00	0.00	0.00
Estimación por Pérdida o Deterioro de Activos no Circulantes	0.00	0.00	0.00	0.00	0.00
Otros Activos no Circulantes	0.00	0.00	0.00	0.00	0.00
TOTAL DEL ACTIVO	143,103,907.38	54,625,184.91	72,121,015.64	125,608,076.65	-17,495,830.73

Bajo protesta de decir verdad declaramos que los Estados Financieros y sus Notas son razonablemente correctos y responsabilidad del emisor



LAE. MARIA ESTEFANIA ARJONA ORTIZ
ENCARGADA DE LA RECTORIA


C.P. RITA MARIA SUAREZ ALCOGER
SUBDIRECTORA DE CONTROL PRESUPUESTAL


Cuenta Pública 2021
Universidad Tecnológica Metropolitana
Estado Analítico del Activo
Del 1 de Enero al 31 de Diciembre de 2021
(Pesos)

Concepto	Saldo Inicial 1	Cargos del Periodo 2	Abonos del Periodo 3	Saldo Final 4=(1+2-3)	Variación del Periodo (4-1)
ACTIVO					
Activo Circulante	83,519,485.26	443,209,132.11	489,114,081.13	37,614,536.24 -	45,904,949.02
Efectivo y Equivalentes	27,148,654.09	324,133,041.27	321,517,455.93	29,764,239.43	2,615,585.34
Derechos a Recibir Efectivo o Equivalentes	56,216,604.06	116,493,487.77	165,068,064.75	7,642,027.08 -	48,574,576.98
Derechos a Recibir Bienes o Servicios	154,227.11	1,955,304.36	2,109,531.47	- -	154,227.11
Inventarios	-	-	-	-	-
Almacenes	-	-	-	-	-
Estimación por Pérdida o Deterioro de Activos Circulantes	-	-	-	-	-
Otros Activos Circulantes	-	627,298.71	419,028.98	208,269.73	208,269.73
Activo No Circulante	91,066,366.64	997,970.45	4,070,796.68	87,993,540.41 -	3,072,826.23
Inversiones Financieras a Largo Plazo	12,000.00	-	-	12,000.00	-
Derechos a Recibir Efectivo o Equivalentes a Largo Plazo	-	-	-	-	-
Bienes Inmuebles, Infraestructura y Construcciones en Proceso	64,885,098.08	-	-	64,885,098.08	-
Bienes Muebles	152,940,594.11	704,869.91	-	153,645,464.02	704,869.91
Activos Intangibles	627,941.81	293,100.54	-	921,042.35	293,100.54
Depreciación, Deterioro y Amortización Acumulada de Bienes	127,399,267.36	-	4,070,796.68 -	131,470,064.04 -	4,070,796.68
Activos Diferidos	-	-	-	-	-
Estimación por Pérdida o Deterioro de Activos no Circulantes	-	-	-	-	-
Otros Activos no Circulantes	-	-	-	-	-
TOTAL DEL ACTIVO	174,585,851.90	444,207,102.56	493,184,877.81	125,608,076.65 -	48,977,775.25

Bajo protesta de decir verdad declaramos que los Estados Financieros y sus Notas son razonablemente correctos y responsabilidad del emisor



LAE. MARIA ESTEFANIA ARJONA ORTIZ
ENCARGADA DE LA RECTORIA



C.P. RITA MARIA SUAREZ ALCOCER
SUBDIRECTORA DE CONTROL PRESUPUESTAL