INDICADORES DE RESULTADOS AL MES DE SEPTIEMBRE 2026

Se presentan los resultados alcanzados, en el período que se informa, conforme a los programas presupuestarios

672. Expansión de la Educación Superior pertinente y de excelencia.

Objetivo institucional	Nombre del indicador	Definición del indicador:	Frecuencia de medición	Metas programadas	Avance de metas	Firma
Los alumnos matriculados en la Universidad Tecnológica Metropolitana cursan y concluyen sus estudios hasta la obtención del título.	Porcentaje de eficiencia terminal.	Mide la proporción de los estudiantes que completaron sus estudios profesionales (egresados) de Técnico Superior Universitario (TSU) 2 años, de Licencia Profesional (LP) 1 año o Licenciatura (LI) 1 año, 8 meses de una cohorte generacional, con respecto a los alumnos inscritos de la misma cohorte.	Anual	60	74	
Atención de estudiantes que requieren servicios de apoyo de asesoramiento o tutorías	Porcentaje de alumnos que reciben tutorías.	Porcentaje de alumnos de educación superior que reciben servicios de apoyo de asesoramiento o tutorías proporcionados.	Mensual	100	100%	
Servicios de tutoría proporcionado	Porcentaje de alumnos satisfechos con el servicio de tutorías.	Se refiere a la proporción de alumnos satisfechos con el servicio de tutorías. Entendiéndose por tutoría el tiempo dedicado por el profesor a ejercer la orientación y consejo a los alumnos que estudian una asignatura.	Mensual	80	91	
Servicios de apoyo psicopedagógicos otorgados.	Porcentaje de alumnos que reciben atención psicopedagógica.	Se refiere a la proporción de estudiantes atendidos pedagógicamente o psicológicamente en la Universidad Tecnológica Metropolitana.	Mensual	100	82	

Objetivo institucional	Nombre del indicador	Definición del indicador:	Frecuencia de medición	Metas programadas	Avance de metas	Firma
Programas educativos pertinentes y de calidad impartidos.	Porcentaje de programas reconocidos por su calidad.	Se refiere a la proporción de programas educativos impartidos (cuatrimestralmente), reconocidos por su calidad por organismos externos. Entendiéndose por programas educativos, los programas que imparte la Universidad Tecnológica Metropolitana para la obtención del grado académico de Técnico Superior Universitario, Licenciatura o Ingeniería, con respecto a la totalidad de los programas educativos.	Anual	100	100%	
Atención a las convocatorias de Intercambios académicos, movilidad nacional o internacional	Estudiantes de educación superior que participan en las convocatorias de Intercambios académicos, movilidad nacional o internacional.	Se refiere a la proporción de educación superior que participan en las convocatorias de Intercambios académicos, movilidad nacional o internacional.	Anual	5	0	

674. Promoción de la innovación y sostenibilidad en la Educación Superior.

Objetivo institucional	Nombre del indicador	Definición del indicador:	Frecuencia de medición	Metas programadas	Avance de metas	Firma
Apoyos para carreras de Ciencia, Tecnología, Ingeniería y Matemáticas (STEM) proporcionados.	Porcentaje de Apoyos para carreras Ciencia, Tecnología, Ingeniería y Matemáticas (STEM) entregados.	Mide la proporción de apoyos para carreras Ciencia, Tecnología, Ingeniería y Matemáticas (STEM) entregados.	Anual	15	45	
Servicios para el emprendimiento, incubación, aceleración de empresas y cultura creativa realizados.	Porcentaje de servicios de consultoría para el emprendimiento, incubación, aceleración de empresas y cultura creativa impartidos.	Mide la proporción de servicios de consultoría para el emprendimiento, incubación, aceleración de empresas y cultura creativa impartidos.	Anual	100	85	

678. Impulso al acceso inclusivo y equitativo a la Educación Superior.

Objetivo institucional	Nombre del indicador	Definición del indicador:	Frecuencia de medición	Metas programadas	Avance de metas	Firma
Apoyos económicos otorgados.	Porcentaje de apoyos económicos entregados.	Se refiere a la proporción de apoyos económicos (Becas) gestionados y entregados a la matrícula inscrita en la Universidad Tecnológica Metropolitana.	Anual	70	26	
Evaluación del desempeño docente.	Porcentaje de docentes con resultado satisfactorio en la evaluación de desempeño.	Se refiere al resultado de evaluación docente.	Cuatrimestral	80	0	
Impartición de cursos de formación y actualización docente.	Porcentaje de profesores que participan en cursos de formación y actualización docente.	Mide la proporción del personal docente en cursos de formación y actualización.	Anual	50	4	
Formalización de convenios de responsabilidad social universitaria con el sector productivo y social.	Porcentaje de convenios de responsabilidad social universitaria con el sector productivo y social formalizados.	Mide la proporción de convenios de responsabilidad social universitaria con el sector productivo y social formalizados.	Anual	100	100	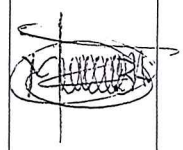

704.- Programa Administrativo para la Austeridad en la Educación, Cultura y Deporte Pilares del Renacimiento.

Objetivo institucional	Nombre del indicador	Definición del indicador:	Frecuencia de medición	Metas programadas	Avance de metas	Firma
La Universidad Tecnológica Metropolitana cuenta con una administración eficiente de sus recursos y capital humano.	Porcentaje de procesos calificados como eficaces.	Se refiere a la proporción de procesos administrativos que hayan cumplido al cien por ciento con las actividades planeadas, con respecto a la totalidad de procesos.	Anual	100	75	
Recursos humanos administrados.	Porcentaje de presupuesto ejercido por concepto de recursos humanos.	Mide la proporción del presupuesto ejercido en la administración de recursos humanos por conceptos de sueldos y prestaciones con respecto al total de presupuesto ejercido.	Mensual	100	75	
Recursos financieros administrados.	Porcentaje de presupuesto ejercido por concepto de recursos financieros.	Mide la proporción de recursos financieros utilizados para atender las necesidades de maestros, estudiantes y personal administrativo en la formación de profesionales con respecto a la totalidad del presupuesto autorizado.	Mensual	100	75	
Recursos materiales suministrados.	Porcentaje de presupuesto ejercido por concepto de recursos materiales.	Mide la proporción del presupuesto ejercido en la administración de recursos materiales (papelería y consumibles), para atender las necesidades de maestros, estudiantes y personal administrativo en la formación de profesionales con respecto a la totalidad del presupuesto autorizado.	Mensual	100	75	