UNIVERSIDAD TECNOLÓGICA METROPOLITANA

Universidad Tecnológica Metropolitana

Montos pagados por ayudas y subsidios

Trimestre Julio a Septiembre del año 2025

Concepto	Ayuda a	Subsidio	Sector (económico o social)	Beneficiario	CURP	RFC	Monto Pagado
4411 Gastos Relacionados con Actividades Culturales y Deportivos	x		Sector Social	ARTIC CORD, S. DE R.L. DE C.V.		ACO120403PI8	$ 85,750.00
4411 Gastos Relacionados con Actividades Culturales y Deportivos	x		Sector Social	BENQ DE ASISTENCIA GENERAL, S.A. DE C.V.		BAG180306I20	$ 7,540.00
4411 Gastos Relacionados con Actividades Culturales y Deportivos	x		Sector Social	UNIVERSIDAD POLITECNICA DE YUCATAN		UPY160128LA6	$ 800.00
4411 Gastos Relacionados con Actividades Culturales y Deportivos	x		Sector Social	SPORT DEPOT SA DE CV		SDE9911231G7	$ 50,326.00
							$ 144,416.00

Bajo protesta de decir verdad declaramos que los Estados Financieros y sus Notas, son razonablemente correctos y son responsabilidad del emisor.

MTRA.MARYSOL DEL SOCORRO CANTO ORTIZ
RECTORA DE LA UTM

C.P. Y PCCAG. YAMILY ANAHÍ BRACAMONTE PÉREZ, M.A.
DIRECTORA DE ADMINISTRACIÓN Y FINANZAS DE LA UTM

Universidad Tecnológica Metropolitana
Yucatán

Usr: SUPERVISOR
Rep: rptEstadoActividades

Estado de Actividades

Del 01/ene./2025 al 30/sep./2025
(Cifras en Pesos)

Fecha y hora de Impresión: 10/oct./2025 03:07 p. m.

Concepto	2025	2024
INGRESOS Y OTROS BENEFICIOS		
INGRESOS DE GESTIÓN	**$15,907,571.63**	**$12,001,359.64**
PRODUCTOS	$8,248.40	$26,950.60
INGRESOS POR VENTA DE BIENES Y PRESTACIÓN DE SERVICIOS	$15,899,323.23	$11,974,409.04
PARTICIPACIONES, APORTACIONES, CONVENIOS, INCENTIVOS DERIVADOS DE LA COLABORACIÓN FISCAL, FONDOS DISTINTOS DE APORTACIONES, TRANSFERENCIAS, ASIGNACIONES, SUBSIDIOS Y SUBVENCIONES, Y PENSIONES Y JUBILACIONES	**$108,029,271.00**	**$118,556,561.60**
TRANSFERENCIAS, ASIGNACIONES, SUBSIDIOS Y SUBVENCIONES, Y PENSIONES Y JUBILACIONES	$108,029,271.00	$118,556,561.60
OTROS INGRESOS Y BENEFICIOS	**$0.00**	**$9,297.81**
OTROS INGRESOS Y BENEFICIOS VARIOS	$0.00	$9,297.81
Total de Ingresos y Otros Beneficios	**$123,936,842.63**	**$130,567,219.05**
GASTOS Y OTRAS PÉRDIDAS		
GASTOS DE FUNCIONAMIENTO	**$93,981,771.77**	**$99,422,954.63**
SERVICIOS PERSONALES	$77,058,825.66	$77,720,712.15
MATERIALES Y SUMINISTROS	$1,524,440.58	$3,222,923.23
SERVICIOS GENERALES	$15,398,505.53	$18,479,319.25
TRANSFERENCIAS, ASIGNACIONES, SUBSIDIOS Y OTRAS AYUDAS	**$369,495.36**	**$225,292.62**
AYUDAS SOCIALES	$369,495.36	$225,292.62
OTROS GASTOS Y PÉRDIDAS EXTRAORDINARIAS	**$3,658,153.35**	**$3,306,410.87**
ESTIMACIONES, DEPRECIACIONES, DETERIOROS, OBSOLESCENCIA Y AMORTIZACIONES	$3,658,153.35	$3,134,496.53
OTROS GASTOS	$0.00	$171,914.34
Total de Gastos y otras Pérdidas	**$98,009,420.48**	**$102,954,658.12**
Resultado del Ejercicio (Ahorro/Desahorro)	**$25,927,422.15**	**$27,612,560.93**

"Bajo protesta de decir verdad declaramos que los Estados Financieros y sus notas, son razonablemente correctos y son responsabilidad del emisor".

MTRA.MARYSOL DEL SOCORRO CANTO ORTIZ
RECTORA DE LA UTM

C.P. Y PCCAG. YAMILY ANAHI BRACAMONTE PEREZ, M.A.
DIRECTORA DE ADMINISTRACIÓN Y FINANZAS DE LA UTM

Universidad Tecnológica Metropolitana
Yucatán

Usr: SUPERVISOR
Rep: rptEstadoActividades

Estado de Actividades

Del 01/sep./2025 al 30/sep./2025
(Cifras en Pesos)

Fecha y hora de Impresión | 10/oct./2025 03:02 p. m.

Concepto	2025	2024
INGRESOS Y OTROS BENEFICIOS		
INGRESOS DE GESTIÓN	**$2,816,485.92**	**$1,302,534.94**
PRODUCTOS	$1,400.92	$1,153.35
INGRESOS POR VENTA DE BIENES Y PRESTACIÓN DE SERVICIOS	$2,815,085.00	$1,301,381.59
PARTICIPACIONES, APORTACIONES, CONVENIOS, INCENTIVOS DERIVADOS DE LA COLABORACIÓN FISCAL, FONDOS DISTINTOS DE APORTACIONES, TRANSFERENCIAS, ASIGNACIONES, SUBSIDIOS Y SUBVENCIONES, Y PENSIONES Y JUBILACIONES	**$452,872.00**	**$0.00**
TRANSFERENCIAS, ASIGNACIONES, SUBSIDIOS Y SUBVENCIONES, Y PENSIONES Y JUBILACIONES	$452,872.00	$0.00
OTROS INGRESOS Y BENEFICIOS	**$0.00**	**$1.36**
OTROS INGRESOS Y BENEFICIOS VARIOS	$0.00	$1.36
Total de Ingresos y Otros Beneficios	**$3,269,357.92**	**$1,302,536.30**
GASTOS Y OTRAS PÉRDIDAS		
GASTOS DE FUNCIONAMIENTO	**$10,340,059.07**	**$10,895,693.04**
SERVICIOS PERSONALES	$8,117,086.50	$9,851,059.49
MATERIALES Y SUMINISTROS	$81,680.82	$274,340.26
SERVICIOS GENERALES	$2,141,291.75	$770,293.29
TRANSFERENCIAS, ASIGNACIONES, SUBSIDIOS Y OTRAS AYUDAS	**$50,326.60**	**$600.00**
AYUDAS SOCIALES	$50,326.60	$600.00
OTROS GASTOS Y PÉRDIDAS EXTRAORDINARIAS	**$406,619.63**	**$430,684.60**
ESTIMACIONES, DEPRECIACIONES, DETERIOROS, OBSOLESCENCIA Y AMORTIZACIONES	$406,619.63	$430,683.34
OTROS GASTOS	$0.00	$1.26
Total de Gastos y otras Pérdidas	**$10,797,005.30**	**$11,326,977.64**
Resultado del Ejercicio (Ahorro/Desahorro)	**-$7,527,647.38**	**-$10,024,441.34**

"Bajo protesta de decir verdad declaramos que los Estados Financieros y sus notas, son razonablemente correctos y son responsabilidad del emisor".

MTRA.MARYSOL DEL SOCORRO CANTO ORTIZ
RECTORA DE LA UTM

C.P. Y PCCAG. YAMILY ANAHÍ BRACAMONTE PÉREZ, M.A.
DIRECTORA DE ADMINISTRACIÓN Y FINANZAS DE LA UTM

Universidad Tecnológica Metropolitana
Yucatán
Estado de Situación Financiera
Al 30/sep./2025
(Cifras en Pesos)

Usr: SUPERVISOR
Rep: rptEstadoSituacionFinanciera_ant

Fecha y hora de Impresión: 10/oct./2025 12:33 p. m.

ACTIVO	2025	2024
ACTIVO CIRCULANTE	**$30,738,141.61**	$4,928,187.60
EFECTIVO Y EQUIVALENTES	$32,844,264.34	$7,194,870.17
DERECHOS A RECIBIR EFECTIVO O EQUIVALENTES	$199,526.27	$138,966.43
DERECHOS A RECIBIR BIENES O SERVICIOS	$100,000.00	$0.00
ESTIMACIÓN POR PÉRDIDA O DETERIORO DE ACTIVOS	-$2,405,649.00	-$2,405,649.00
Total de Activos Circulantes	**$30,738,141.61**	$4,928,187.60
ACTIVO NO CIRCULANTE	**$23,402,838.00**	$26,681,122.36
INVERSIONES FINANCIERAS A LARGO PLAZO	$12,000.00	$12,000.00
BIENES MUEBLES	$163,557,244.88	$163,177,375.89
ACTIVOS INTANGIBLES	$947,722.35	$947,722.35
DEPRECIACIÓN, DETERIORO Y AMORTIZACIÓN ACUMUL	-$141,114,129.23	-$137,455,975.88
Total de Activos No Circulantes	**$23,402,838.00**	$26,681,122.36
Total del Activo	**$54,140,979.61**	$31,609,309.96

PASIVO	2025	2024
PASIVO CIRCULANTE	**$2,961,922.25**	$439,284.15
CUENTAS POR PAGAR A CORTO PLAZO	$2,959,626.90	$436,988.80
PROVISIONES A CORTO PLAZO	$2,295.35	$2,295.35
Total de Pasivos Circulantes	**$2,961,922.25**	$439,284.15
PASIVO NO CIRCULANTE	**$0.00**	$0.00
Total del Pasivo	**$2,961,922.25**	$439,284.15
HACIENDA PÚBLICA/ PATRIMONIO		
HACIENDA PÚBLICA/PATRIMONIO CONTRIBUIDO	**$36,256,328.08**	$36,256,328.08
APORTACIONES	$36,256,328.08	$36,256,328.08
HACIENDA PÚBLICA /PATRIMONIO GENERADO	**$14,922,729.28**	-$5,086,302.27
RESULTADO DEL EJERCICIO (AHORRO/ DESAHORRO)	$25,927,422.15	$2,693,095.85
RESULTADOS DE EJERCICIOS ANTERIORES	-$71,460,930.42	-$68,235,635.67
RECTIFICACIONES DE RESULTADOS DE EJERCICIOS AN	$60,456,237.55	$60,456,237.55
EXCESO O INSUFICIENCIA EN LA ACTUALIZACIÓN DE LA HA	**$0.00**	$0.00
Total Hacienda Pública/Patrimonio	**$51,179,057.36**	$31,170,025.81
Total del Pasivo y Hacienda Pública/Patrimonio	**$54,140,979.61**	$31,609,309.96

Universidad Tecnológica Metropolitana
Yucatán
Estado de Situación Financiera
Al 30/sep./2025

(Cifras en Pesos)

Usr: SUPERVISOR
Rep: rptEstadoSituacionFinanciera_ant

Fecha y hora de Impresión: 10/oct./2025 12:33 p. m.

	2025	2024
CUENTAS DE ORDEN CONTABLES		
VALORES	**$0.00**	$0.00
EMISIÓN DE OBLIGACIONES	**$0.00**	$0.00
AVALES Y GARANTÍAS	**$0.00**	$0.00
JUICIOS	**$0.00**	$0.00
DEMANDAS JUDICIALES EN PROCESO DE RESOLUCIÓN	$25,918,602.43	$25,918,602.43
RESOLUCIÓN DE DEMANDAS EN PROCESO JUDICIAL	$25,918,602.43	$25,918,602.43
INVERSIÓN MEDIANTE PROYECTOS PARA PRESTACIÓN DE	**$0.00**	$0.00
BIENES CONCESIONADOS O EN COMODATO	**$0.00**	$0.00
BIENES BAJO CONTRATO EN COMODATO	$201,443,053.26	$201,443,053.26
CONTRATO DE COMODATO POR BIENES	$201,443,053.26	$201,443,053.26
INGRESOS PENDIENTES POR RECAUDAR	**$0.00**	$0.00
INGRESOS PENDIENTES POR RECAUDAR	**$0.00**	$0.00

Universidad Tecnológica Metropolitana
Yucatán
Estado de Situación Financiera
Al 30/sep./2025
(Cifras en Pesos)

Usr: SUPERVISOR
Rep: rptEstadoSituacionFinanciera_ant

Fecha y hora de Impresión: 10/oct./2025 12:33 p. m.

	2025	2024
CUENTAS DE ORDEN PRESUPUESTARIAS		
LEY DE INGRESOS		
LEY DE INGRESOS ESTIMADA	$155,133,177.00	$154,847,697.00
LEY DE INGRESOS POR EJECUTAR	$22,612,000.77	$2,818,022.33
MODIFICACIONES A LA LEY DE INGRESOS ESTIMADA	-$8,584,333.60	$1,684,416.26
LEY DE INGRESOS DEVENGADA	$123,936,842.63	$153,714,090.93
LEY DE INGRESOS RECAUDADA	$123,921,662.63	$153,714,090.93
PRESUPUESTO DE EGRESOS		
PRESUPUESTO DE EGRESOS APROBADO	$155,133,177.00	$154,847,697.00
PRESUPUESTO DE EGRESOS POR EJERCER	$8,196,898.39	$5,917,796.95
MODIFICACIONES AL PRESUPUESTO DE EGRESOS APR	-$8,592,582.00	$582,936.32
PRESUPUESTO DE EGRESOS COMPROMETIDO	$138,343,696.61	$149,512,836.37
PRESUPUESTO DE EGRESOS DEVENGADO	$94,731,136.12	$149,512,836.37
PRESUPUESTO DE EGRESOS EJERCIDO	$93,399,047.68	$149,512,836.37
PRESUPUESTO DE EGRESOS PAGADO	$93,399,047.68	$149,266,204.41

"Bajo protesta de decir verdad declaramos que los Estados Financieros y sus notas, son razonablemente correctos y son responsabilidad del emisor".

MTRA.MARYSOL DEL SOCORRO CANTO ORTIZ
RECTORA DE LA UTM

C.P. Y PCCAG. YAMILY ANAHÍ BRACAMONTE PÉREZ, M.A.
DIRECTORA DE ADMINISTRACIÓN Y FINANZAS DE LA UTM

Universidad Tecnológica Metropolitana

Yucatán

Estado de Variación en la Hacienda Pública

Del 01/ene/2025 Al 30/sep./2025

(Cifras en Pesos)

Usr: SUPERVISOR

Rep: rptEstadoVariacionHacienda

Fecha y hora de Impresión: 10/oct./2025 03:08 p. m.

Concepto	Hacienda Pública/ Patrimonio Contribuido	Hacienda Pública/ Patrimonio Generado De Ejercicios Anteriores	Hacienda Pública/ Patrimonio Generado Del Ejercicio	Exceso o Insuficiencia en la Actualización de la Hacienda Pública / Patrimonio	Total
HACIENDA PÚBLICA/PATRIMONIO CONTRIBUIDO NETO DE 2024	**$36,256,328.08**	**$0.00**	**$0.00**	**$0.00**	**$36,256,328.08**
APORTACIONES	$36,256,328.08	$0.00	$0.00	$0.00	$36,256,328.08
DONACIONES DE CAPITAL	$0.00	$0.00	$0.00	$0.00	$0.00
ACTUALIZACIÓN DE LA HACIENDA PÚBLICA/PATRIMONIO	$0.00	$0.00	$0.00	$0.00	$0.00
HACIENDA PÚBLICA /PATRIMONIO GENERADO NETO DE 2024	**$0.00**	-$7,779,398.12	**$2,693,095.85**	**$0.00**	**-$5,086,302.27**
RESULTADO DEL EJERCICIO (AHORRO/ DESAHORRO)	$0.00	$0.00	$2,693,095.85	$0.00	$2,693,095.85
RESULTADOS DE EJERCICIOS ANTERIORES	$0.00	-$68,235,635.67	$0.00	$0.00	-$68,235,635.67
REVALÚOS	$0.00	$0.00	$0.00	$0.00	$0.00
RESERVAS	$0.00	$0.00	$0.00	$0.00	$0.00
RECTIFICACIONES DE RESULTADOS DE EJERCICIOS ANTERIORES	$0.00	$60,456,237.55	$0.00	$0.00	$60,456,237.55
EXCESO O INSUFICIENCIA EN LA ACTUALIZACIÓN DE LA HACIENDA PÚBLICA/ PATRIMONIO NETO DE 2024	**$0.00**	**$0.00**	**$0.00**	**$0.00**	**$0.00**
RESULTADO POR POSICIÓN MONETARIA	$0.00	$0.00	$0.00	$0.00	$0.00
RESULTADO POR TENENCIA DE ACTIVOS NO MONETARIOS	$0.00	$0.00	$0.00	$0.00	$0.00
HACIENDA PÚBLICA / PATRIMONIO NETO FINAL DE 2024	**$36,256,328.08**	-$7,779,398.12	**$2,693,095.85**	**$0.00**	**$31,170,025.81**
CAMBIOS EN LA HACIENDA PÚBLICA/PATRIMONIO CONTRIBUIDO NETO DE 2025	**$0.00**	**$0.00**	**$0.00**	**$0.00**	**$0.00**
APORTACIONES	$0.00	$0.00	$0.00	$0.00	$0.00
DONACIONES DE CAPITAL	$0.00	$0.00	$0.00	$0.00	$0.00
ACTUALIZACIÓN DE LA HACIENDA PÚBLICA/PATRIMONIO	$0.00	$0.00	$0.00	$0.00	$0.00
VARIACIONES DE LA HACIENDA PÚBLICA / PATRIMONIO GENERADO NETO DE 2025	**$0.00**	-$3,225,294.75	**$23,234,326.30**	**$0.00**	**$20,009,031.55**
RESULTADO DEL EJERCICIO (AHORRO/ DESAHORRO)	$0.00	$0.00	$25,927,422.15	$0.00	$25,927,422.15
RESULTADOS DE EJERCICIOS ANTERIORES	$0.00	-$3,225,294.75	-$2,693,095.85	$0.00	-$5,918,390.60
REVALÚOS	$0.00	$0.00	$0.00	$0.00	$0.00
RESERVAS	$0.00	$0.00	$0.00	$0.00	$0.00
RECTIFICACIONES DE RESULTADOS DE EJERCICIOS ANTERIORES	$0.00	$0.00	$0.00	$0.00	$0.00
CAMBIOS EN EL EXCESO O INSUFICIENCIA EN LA ACTUALIZACIÓN DE LA HACIENDA PÚBLICA/ PATRIMONIO NETO DE 2025	**$0.00**	**$0.00**	**$0.00**	**$0.00**	**$0.00**
RESULTADO POR POSICIÓN MONETARIA	$0.00	$0.00	$0.00	$0.00	$0.00
RESULTADO POR TENENCIA DE ACTIVOS NO MONETARIOS	$0.00	$0.00	$0.00	$0.00	$0.00
HACIENDA PÚBLICA / PATRIMONIO NETO FINAL DE 2025	**$36,256,328.08**	-$11,004,692.87	**$25,927,422.15**	**$0.00**	**$51,179,057.36**

"Bajo protesta de decir verdad declaramos que los Estados Financieros y sus notas, son razonablemente correctos y son responsabilidad del emisor".

MTRA.MARYSOL DEL SOCORRO CANTO ORTIZ
RECTORA DE LA UTM

C.P. Y PCCAG. YAMILY ANAHÍ BRACAMONTE PÉREZ, M.A.
DIRECTORA DE ADMINISTRACIÓN Y FINANZAS DE LA UTM

Universidad Tecnológica Metropolitana
Yucatán

Usr: SUPERVISOR
Rep: rptEstadoCambiosSituacionFinanciera

Estado de Cambios en la Situación Financiera

Del 01/ene./2025 Al 30/sep./2025

(Cifras en Pesos)

Fecha y hora de Impresión: 10/oct./2025 03:09 p. m.

Concepto	Origen	Aplicación
ACTIVO	**$3,658,153.35**	**$26,189,823.00**
ACTIVO CIRCULANTE	**$0.00**	**$25,809,954.01**
EFECTIVO Y EQUIVALENTES	$0.00	$25,649,394.17
DERECHOS A RECIBIR EFECTIVO O EQUIVALENTES	$0.00	$60,559.84
DERECHOS A RECIBIR BIENES O SERVICIOS	$0.00	$100,000.00
ESTIMACIÓN POR PÉRDIDA O DETERIORO DE ACTIVOS CIRCULANTES	$0.00	$0.00
ACTIVO NO CIRCULANTE	**$3,658,153.35**	**$379,868.99**
INVERSIONES FINANCIERAS A LARGO PLAZO	$0.00	$0.00
BIENES MUEBLES	$0.00	$379,868.99
ACTIVOS INTANGIBLES	$0.00	$0.00
DEPRECIACIÓN, DETERIORO Y AMORTIZACIÓN ACUMULADA DE BIENES	$3,658,153.35	$0.00
PASIVO	**$2,522,638.10**	**$0.00**
PASIVO CIRCULANTE	**$2,522,638.10**	**$0.00**
CUENTAS POR PAGAR A CORTO PLAZO	$2,522,638.10	$0.00
PROVISIONES A CORTO PLAZO	$0.00	$0.00
PASIVO NO CIRCULANTE	**$0.00**	**$0.00**
HACIENDA PÚBLICA/ PATRIMONIO	**$23,234,326.30**	**$3,225,294.75**
HACIENDA PÚBLICA/PATRIMONIO CONTRIBUIDO	**$0.00**	**$0.00**
APORTACIONES	$0.00	$0.00
HACIENDA PÚBLICA /PATRIMONIO GENERADO	**$23,234,326.30**	**$3,225,294.75**
RESULTADO DEL EJERCICIO (AHORRO/ DESAHORRO)	$23,234,326.30	$0.00
RESULTADOS DE EJERCICIOS ANTERIORES	$0.00	$3,225,294.75
RECTIFICACIONES DE RESULTADOS DE EJERCICIOS ANTERIORES	$0.00	$0.00
EXCESO O INSUFICIENCIA EN LA ACTUALIZACIÓN DE LA HACIENDA PÚBLICA/ PATRIMONIO	**$0.00**	**$0.00**

"Bajo protesta de decir verdad declaramos que los Estados Financieros y sus notas, son razonablemente correctos y son responsabilidad del emisor".

MTRA.MARYSOL DEL SOCORRO CANTO ORTIZ
RECTORA DE LA UTM

C.P. Y PCCAG. YAMILY ANAHÍ BRACAMONTE PÉREZ, M.A.
DIRECTORA DE ADMINISTRACIÓN Y FINANZAS DE LA UTM

Universidad Tecnológica Metropolitana
Yucatán

Usr: SUPERVISOR
Rep: rptEstadoFlujosEfectivo

Estado de Flujos de Efectivo

Del 01/ene/2025 Al 30/sep./2025
(Cifras en Pesos)

Fecha y hora de Impresión | 10/oct./2025 03:10 p. m.

Concepto	2025	2024
FLUJOS DE EFECTIVO DE LAS ACTIVIDADES DE OPERACIÓN		
ORIGEN	**$123,921,662.63**	**$153,714,090.93**
PRODUCTOS	$8,248.40	$40,036.66
INGRESOS POR VENTA DE BIENES Y PRESTACIÓN DE SERVICIOS	$15,884,143.23	$15,714,171.67
TRANSFERENCIAS, ASIGNACIONES, SUBSIDIOS Y SUBVENCIONES, Y PENSIONES Y JUBILACIONES	$108,029,271.00	$137,959,882.60
APLICACIÓN	**$97,892,399.47**	**$154,625,269.45**
SERVICIOS PERSONALES	$76,471,184.22	$115,418,124.46
MATERIALES Y SUMINISTROS	$1,524,440.58	$4,244,405.62
SERVICIOS GENERALES	$14,654,058.53	$26,287,814.17
AYUDAS SOCIALES	$369,495.36	$269,373.82
OTRAS APLICACIONES DE OPERACIÓN	$4,873,220.78	$8,405,551.38
FLUJOS NETOS DE EFECTIVO POR ACTIVIDADES DE OPERACIÓN	**$26,029,263.16**	**-$911,178.52**
FLUJOS DE EFECTIVO DE LAS ACTIVIDADES DE INVERSIÓN		
APLICACIÓN	**$379,868.99**	**$3,046,486.34**
BIENES MUEBLES	$379,868.99	$3,046,486.34
FLUJOS NETOS DE EFECTIVO POR ACTIVIDADES DE INVERSIÓN	**-$379,868.99**	**-$3,046,486.34**
FLUJOS DE EFECTIVO DE LAS ACTIVIDADES DE FINANCIAMIENTO		
INCREMENTO/DISMINUCIÓN NETA EN EL EFECTIVO Y EQUIVALENTES AL EFECTIVO	**$25,649,394.17**	**-$3,957,664.86**
EFECTIVO Y EQUIVALENTES AL EFECTIVO AL INICIO DEL EJERCICIO	**$7,194,870.17**	**$11,152,535.03**
EFECTIVO Y EQUIVALENTES AL EFECTIVO AL FINAL DEL EJERCICIO	**$32,844,264.34**	**$7,194,870.17**

"Bajo protesta de decir verdad declaramos que los Estados Financieros y sus notas, son razonablemente correctos y son responsabilidad del emisor".

MTRA.MARYSOL DEL SOCORRO CANTO ORTIZ

RECTORA DE LA UTM

C.P. Y PCCAG. YAMILY ANAHÍ BRACAMONTE PÉREZ M.A

DIRECTORA DE ADMINISTRACIÓN Y FINANZAS DE LA UTM

Cuenta Pública 2025

Informe de Pasivos Contingentes

Al 30 de septiembre de 2025

(Pesos)

En cumplimiento a lo dispuesto en los artículos 46, Fracción I, Inciso f) y 52 de la Ley General de Contabilidad Gubernamental y de conformidad con lo establecido en el Capítulo VII, Numeral II, Inciso h) del Manual de Contabilidad Gubernamental emitido por el CONAC, el Ente Público informa lo siguiente:

Al 31 de mayo del 2025, la Universidad Tecnológica Metropolitana cuenta con 19 laudos laborales en proceso de resolución.

Bajo protesta de decir la verdad declaramos que los Estados Financieros y sus notas son razonablemente correctos y responsabilidad del emisor.

MTRA. MARYSOL DEL SOCORRO CANTO ORTIZ
RECTORA DE LA UNIVERSIDAD TECNOLÓGICA METROPOLITANA

C.P. Y PCCAG. YAMILY ANAHÍ BRACAMONTE PÉREZ, M.A.
DIRECTORA DE ADMINISTRACIÓN Y FINANZAS

UNIVERSIDAD TECNOLÓGICA METROPOLITANA

Notas a los Estados Financieros

Al 30 de Septiembre del 2025

(Pesos)

Las notas a los estados financieros son explicaciones que amplían el origen y significado de los datos y cifras que se presentan en los Estados Financieros, proporcionando información acerca del ente público, sus transacciones y otros eventos que lo han afectado o podrían afectar económicamente, las cuales son parte integrante de los mismos, teniendo presente los postulados de revelación suficiente e importancia relativa.

Su objetivo es revelar y proporcionar información adicional que no se presenta en los Estados Financieros, pero que es relevante para la comprensión de alguno de ellos. Lo anterior para dar cumplimiento a los artículos 46, fracción I, inciso g), 47, 48 y 49 de la Ley General de Contabilidad Gubernamental (LGCG). La UNIVERSIDAD TECNOLÓGICA METROPOLITANA, ha preparado los Estados Financieros incluyendo las operaciones efectuadas al 30 de septiembre del 2025.

A continuación, se presentan los tres tipos de notas que acompañan a los Estados Financieros, a saber:

a) Notas de gestión administrativa
b) Notas de desglose, y
c) Notas de memoria (cuentas de orden).

a) NOTAS DE GESTIÓN ADMINISTRATIVA

Estas Notas tienen como objetivo la revelación del contexto y de los aspectos económico-financieros más relevantes que influyeron en las decisiones del período, y que deberán ser considerados en la elaboración de los estados financieros para la mayor comprensión de los mismos y sus particularidades.

De esta manera, se informan y explican las condiciones relacionadas con la información financiera de cada período de gestión; además, de exponer aquellas políticas que podrían afectar la toma de decisiones en períodos posteriores.

1. Autorización e Historia

a) Fecha de creación del ente. - La Universidad Tecnológica Metropolitana es un Organismo Público Descentralizado del Gobierno del Estado de Yucatán miembro del Sistema Nacional de Universidades Tecnológicas, con personalidad jurídica y patrimonio propio, con domicilio en la ciudad de Mérida, Yucatán, conforme Decreto número 196 emitido por el Poder Ejecutivo del Gobierno del Estado de Yucatán el 13 de mayo de 1999.
Modificación al Decreto de Creación. - Decreto 459/2022 publicado en el Diario Oficial del Gobierno del Estado el 14 de enero del 2022.
b) Principales cambios en su estructura. -Con fundamento en los artículos 55 fracción III de la Constitución Política del Estado de Yucatán; 14 fracción IV, 75 del Código de la Administración Pública de Yucatán y 14 del Decreto por el que se regula la Universidad Tecnológica Metropolitana, el Mtro. Joaquín Jesús Díaz Mena (Gobernador Constitucional del Estado de Yucatán), designa a partir del día 01 de Octubre del 2024 a la C. Marysol del Socorro Canto Ortíz, como Rectora de la Universidad Tecnológica Metropolitana.

2. Panorama Económico y Financiero

El presupuesto de esta Universidad, le ha sido asignado respetando las medidas de austeridad y priorizando las necesidades básicas, tanto en las actividades académicas como administrativas que se desarrollan en la Universidad.

3. Organización y Objeto Social

a) Objeto Social:
La Universidad Tecnológica Metropolitana es un organismo público descentralizado de la Administración Pública Estatal, miembro del Subsistema Tecnológico del Sistema Nacional de Educación Superior, con personalidad jurídica y patrimonio propios, sectorizado a la Secretaría de Educación del Gobierno del Estado de Yucatán, que tiene por objeto, de conformidad con el artículo 30 de la Ley General de Educación Superior, la formación integral de las personas con énfasis en la enseñanza, la aplicación y la vinculación de las ciencias, las ingenierías y la tecnología con los sectores productivos de bienes y servicios, así como la investigación científica y tecnológica.

b) Principal Actividad:
Esta Institución Educativa, para el cumplimiento de su objeto, tendrá las siguientes atribuciones:

I. Impartir educación superior tecnológica, de acuerdo con los niveles, las modalidades y las opciones que establezca la legislación aplicable en materia de educación superior, así como los planes y programas que determine la autoridad competente.

II. Promover la cultura, ciencia y tecnología.

III. Establecer, en el ámbito de su respectiva competencia, las disposiciones para el ingreso, la permanencia y la promoción de su personal académico.

IV. Regular, en el ámbito de su respectiva competencia, los procedimientos para la selección, el ingreso y la permanencia del alumnado.

V. Expedir grados académicos, títulos profesionales, diplomas y distinciones profesionales, así como constancias y certificados de estudios, de conformidad con las disposiciones jurídicas aplicables.

VI. Revalidar y otorgar equivalencias de estudios de tipo superior realizados en instituciones de educación superior nacionales o extranjeras.

VII. Establecer vínculos de coordinación con instituciones de los sectores público, privado y social, para el cumplimiento de su objeto.

VIII. Impulsar la innovación educativa, investigación, actividad editorial y vinculación con el sector productivo.

IX. Implementar programas de apoyo técnico en beneficio de la comunidad.

X. Desarrollar programas de intercambio académico y de colaboración profesional con instituciones nacionales y extranjeras.

XI. Organizar actividades artísticas, culturales y deportivas que contribuyan al desarrollo del alumnado.

XII. Las demás que establezcan la legislación aplicable en materia de educación y otras disposiciones jurídicas aplicables.

c) Ejercicio Fiscal:

Las cifras contenidas en los Estados Financieros y en estas Notas se presentan al 30 de septiembre del 2025.

d) Régimen Jurídico:

- La Constitución Política de los Estados Unidos Mexicanos
- La Constitución Política del Estado de Yucatán
- Decreto 459/2022 por el que se regula la Universidad Tecnológica Metropolitana
- La Ley General de Contabilidad Gubernamental
- El Código de la Administración Pública del Estado de Yucatán
- El Reglamento de la Administración Pública del Estado de Yucatán
- La Ley de Ingresos del Estado de Yucatán
- La Ley del Presupuesto y Contabilidad Gubernamental del Estado de Yucatán y su Reglamento
- La Ley Federal del Trabajo
- La Ley de Responsabilidades de los Servidores Públicos del Estado de Yucatán
- La Ley Federal de Responsabilidades de los Servidores Públicos
- La Ley de Fiscalización de la Cuenta Pública del Estado de Yucatán y su Reglamento
- La Ley de Adquisiciones, Arrendamientos y Prestación de Servicios relacionados con Bienes Muebles
- La Ley de Disciplina Financiera de las Entidades Federativas y Municipios

RENACIMIENTO MAYA
YUCATÁN
GOBIERNO DEL ESTADO | 2024 › 2030

Universidad Tecnológica Metropolitana
Organigrama General

Fecha de emisión	Fecha de última actualización
30/07/2019	31/12/2024

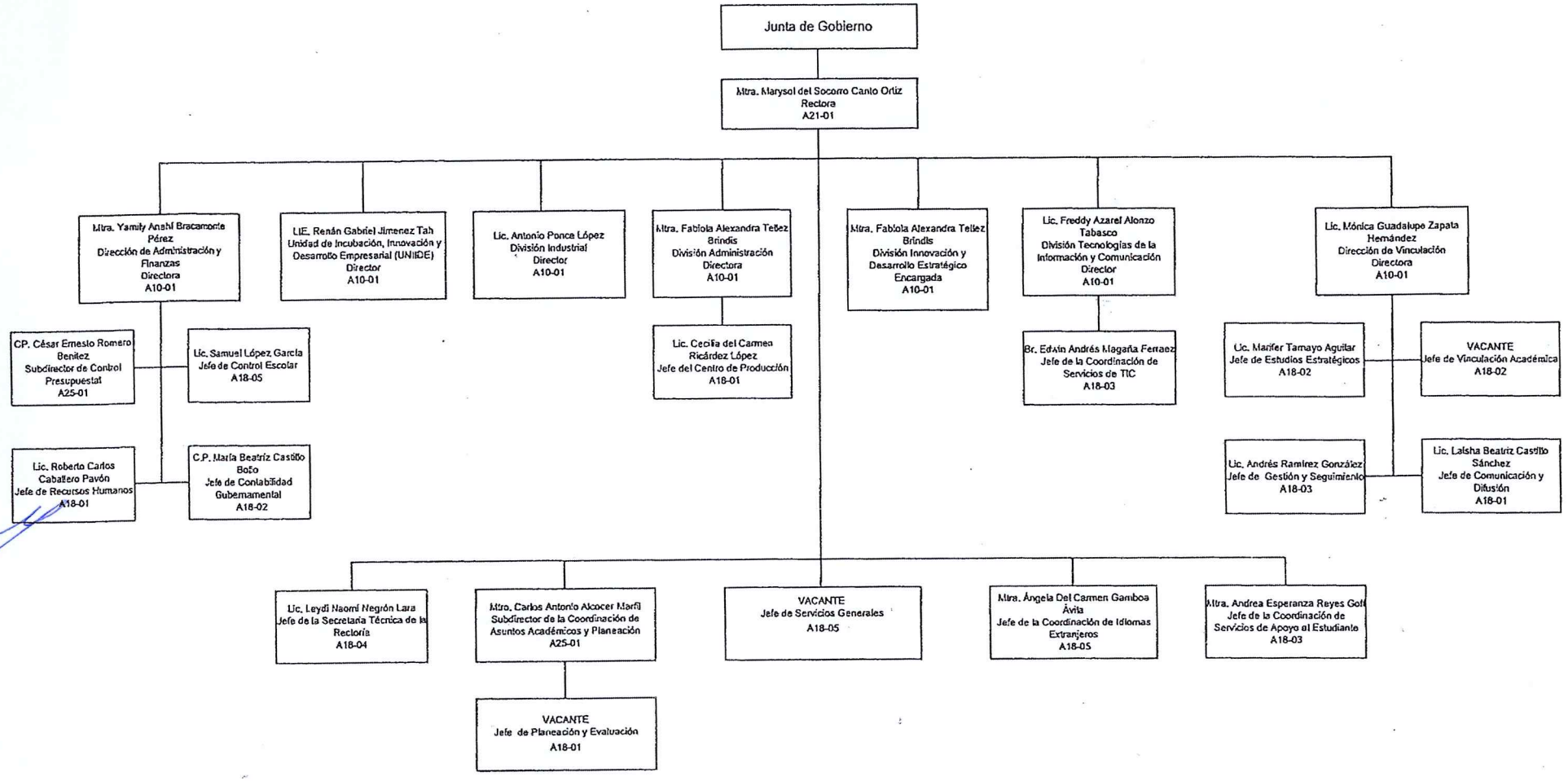

Vo. Bo.

Mtra. Marysol del Socorro Canto Ortíz
Rectora
de la Universidad Tecnológica Metropolitana

Validó

Lic. Araceli Osiris Sánchez Hernández
Directora de Recursos Humanos de la Subsecretaría de Administración y Recursos Humanos de la SAF

Autorizó

Lic. Aimeé Alejandra Trujeque Avila
Subsecretaria de Administración
y Recursos Humanos de la Secretaría de la SAF

g) Fideicomisos de los cuales es fideicomitente o fideicomisario, y contratos análogos, incluyendo mandatos de los cuales es parte.
NO APLICA

4. Bases de Preparación de los Estados Financieros

A) Los Estados Financieros, el registro de las operaciones y la preparación de los Informes se realizan de acuerdo a la Ley General de Contabilidad Gubernamental, la cual fue publicada el 31 de Diciembre de 2008 en el Diario Oficial de la Federación, y entró en vigor el 1 de Enero de 2011, su objeto es establecer los criterios generales que regirán en la Contabilidad Gubernamental y la emisión de la información financiera de los entes públicos, con el fin de lograr su adecuada armonización; el órgano encargado de emitir las normas contables y los lineamientos para la armonización de la Contabilidad Gubernamental es el Consejo Nacional de Armonización Contable (CONAC), este órgano emitió el Manual de Contabilidad Gubernamental el cual contiene los documentos para realizar el registro y control de todas las operaciones contables del ente público.

B) La base de medición utilizada en la elaboración de los Estados Financieros es a Costo Histórico.

De conformidad con la Norma de Información Financiera B-10, la entidad no reconoce en los Estados Financieros los efectos de la inflación del período debido a que opera en un entorno económico no inflacionario.

C) De acuerdo a la LGCG en su artículo 22 se establece que "Los postulados tienen como objetivo sustentar técnicamente la Contabilidad Gubernamental, así como organizar la efectiva sistematización que permita la obtención de información veraz, clara y concisa".

Conforme a la norma contable Postulados Básicos de Contabilidad Gubernamental establecida por el CONAC, la Universidad adopta para sus registros contables los postulados básicos que se mencionan a continuación:

1. Sustancia Económica.
2. Entes Públicos.
3. Existencia Permanente.
4. Revelación Suficiente.
5. Importancia Relativa.
6. Registro e Integración Presupuestaria.
7. Consolidación de la Información Financiera.
8. Devengo Contable.
9. Valuación.
10. Dualidad Económica.
11. Consistencia.

D.).- Las Normas de Información Financiera emitidos por el Consejo Mexicano para la Investigación y Desarrollo de Normas de Información Financiera (CINIF) que conforman la estructura básica, establecen diferencias y semejanzas entre las entidades lucrativas y las entidades con propósitos no lucrativos, haciendo compatible y posible la integración de un cuerpo de Normas de Contabilidad Gubernamental ya que la presentación de la Información debe ajustarse a las disposiciones legales y a los requerimientos de los usuarios. También aplica en forma supletoria Las Normas Internacionales de Contabilidad para el Sector Público (NICSP).

E).- Para las entidades que por primera vez estén implementando la base devengado de acuerdo a la Ley de Contabilidad, deberán:

- Revelar las nuevas políticas de reconocimiento;
- Su plan de implementación;
- Revelar los cambios en las políticas, la clasificación y medición de las mismas, así como su impacto en la información financiera, y
- Presentar los últimos estados financieros con la normatividad anteriormente utilizada con las nuevas políticas para fines de comparación en la transición a la base devengado

5. Políticas de Contabilidad Significativas

Son los principios, bases, reglas y procedimientos específicos adoptados por el ente público en la elaboración y presentación de sus estados financieros.
Las principales políticas contables de la Universidad Tecnológica Metropolitana se resumen a continuación:

A) Los estados financieros al 30 de septiembre del 2025 están en pesos históricos y no reconocen los efectos de la inflación en la información financiera contenidos en las Normas de Información Financiera, en tanto la CONAC no emita lo conducente.

La información se elabora conforme a las normas, criterios y principios técnicos emitidos por la CONAC y las disposiciones legales aplicables, obedeciendo a las mejores prácticas contables.

B) La Universidad Tecnológica Metropolitana no realiza operaciones en el extranjero.

C) Método de valuación de la inversión en acciones de Compañías subsidiarias no consolidadas y asociadas. NO APLICA

D) Sistema y método de valuación de inventarios y costo de la vendido. NO APLICA

E) La Universidad no realiza el cálculo de la reserva actuarial, valor presente de los ingresos esperados comparado con el valor presente de la estimación de gastos tanto de los beneficiarios actuales como futuros

F) La Universidad no cuenta con inventarios de mercancías por lo que no cuenta con registro de provisiones

G) Reservas. NO APLICA

H) Cambios en políticas contables y corrección de errores junto con la revelación de los efectos que se tendrá en la información financiera del ente público, ya sea retrospectivos o prospectivos.- Respecto a este punto, las correcciones por errores, reclasificaciones, depuraciones, y cancelaciones de saldos, están en la cuenta de "Rectificaciones de Resultados de Ejercicios Anteriores"

I) Reclasificaciones.- Esta Institución Educativa realiza los asientos contables por cambios o errores en el periodo contable que corresponda

J) Depuración y cancelación de saldos.- La Junta de Gobierno realiza el análisis de manera trimestral de los saldos de las cuentas contables y es la encargada de autorizar este punto.

6. **Posición en Moneda Extranjera y Protección por Riesgo Cambiario**
NO APLICA.

7. **Reporte Analítico del Activo**

La depreciación se realiza de manera mensual, para los bienes adquiridos durante y anteriores al 2012 se utilizan las tasas de depreciación relacionadas en la tabla de abajo de acuerdo con la Ley del Impuesto sobre la Renta, en el caso de los bienes adquiridos a partir del año 2013 se utiliza la "Guía de vida útil estimada y porcentajes de depreciación" emitida por el CONAC y publicada en el Diario Oficial de la Federación el 15 de Agosto de 2012.

ACTIVO	TASA
Edificios	5%
Maquinaria y Equipo Diverso	10%
Equipo Educacional y Recreativo	10%
Mobiliario y Equipo de oficina	10%
Equipo de administración	10%
Herramientas y maquinaria	10%
Equipo y Aparatos de comunicación	10%
Maquinaria y equipo eléctrico	10%
Maquinaria y equipo de seguridad	10%
Bienes Informáticos	30%
Vehículos y equipo terrestre	25%

8. Fideicomisos, Mandatos y Análogos

NO APLICA.

9. Reporte de la Recaudación

Los ingresos recaudados al 30 de septiembre del 2025 están integrados de la siguiente forma:

CONCEPTO	LEY DE INGRESOS 2025	RECAUDACION 2025	VARIACION ENTRE LO RECAUDADO Y LA LEY DE INGRESOS
PRODUCTOS	$0.00	$8,248.40	$8,248.40
INGRESOS POR VENTA DE BIENES, PRESTACION DE SERVICIOS Y OTROS INGRESOS	$13,623,401.00	$15,899,323.23	$2,275,922.23
TRANSF.ASIG.SUBS.Y SUBVENC.PENSIONES Y JUBILACIONES (FEDERAL)	$40,097,919.00	$51,474,810.00	$11,376,891.00
TRANSF.ASIG.SUBS.Y SUBVENC.PENSIONES Y JUBILACIONES (ESTATAL)	$50,040,074.00	$56,554,461.00	$6,514,387.00
TRANSF.ASIG.SUBS.Y SUBVENC.PENSIONES Y JUBILACIONES (FAM)	$5,000,000.00	$0.00	-$5,000,000.00
TOTAL	**$108,761,394.00**	**$123,936,842.63**	**$15,175,448.63**

10. Información sobre la Deuda y el Reporte Analítico de la Deuda

NO APLICA.

11. Calificaciones Otorgadas

NO APLICA.

12. Proceso de Mejora

Las principales políticas de Control Interno para el registro de las operaciones contables se detallan a continuación:

INGRESOS.

EGRESOS.

Se continúan implementando procedimientos y políticas que permitan un mejor desarrollo de la operación de la Universidad, aunado a los ya existentes en materia de control presupuestal, patrimonial, de ingresos recaudados, recursos humanos, materiales y financieros.

13. Información Por Segmentos

NO APLICA

14. Eventos Posteriores al Cierre

NO APLICA

15. Partes Relacionadas

No existen partes relacionadas que pudieran ejercer influencia significativa sobre la toma de decisiones financieras y operativas.

16. Responsabilidad Sobre la Presentación Razonable de los Estados Financieros

"Bajo protesta de decir verdad declaramos que los Estados Financieros y sus notas, son razonablemente correctos y son responsabilidad del emisor"

NOTAS DE DESGLOSE

I) NOTAS AL ESTADO DE ACTIVIDADES

Ingresos y Otros Beneficios

a) Ingresos de Gestión:

Es el monto de los ingresos por las cuotas mensuales de recuperación, las inscripciones y otros ingresos relativos con la actividad:

CONCEPTO	IMPORTE
IMPUESTOS	$0.00
CUOTAS Y APORTACIONES DE SEGURIDAD SOCIAL	$0.00
CONTRIBUCIONES DE MEJORAS	$0.00
DERECHOS	$0.00
PRODUCTOS	$8,248.40
APROVECHAMIENTOS	$0.00
INGRESOS POR VENTA DE BIENES Y PRESTACIÓN DE SERVICIOS	$15,899,323.23
SUMA	**$15,907,571.63**

Participaciones, aportaciones, convenios, incentivos derivados de la colaboración fiscal, fondos distintos de aportaciones, transferencias, asignaciones, subsidios y subvenciones y pensiones y jubilaciones.

b) Subsidios Del Gobierno Federal: Son los ingresos por subsidio provenientes del presupuesto asignado por el Gobierno Federal de acuerdo al Presupuestos de egresos de la Federación vigente para 2025 y se registran conforme se transfieren los recursos.

CONCEPTO	IMPORTE
PARTICIPACIONES	$0.00
APORTACIONES	$0.00

CONVENIOS	$0.00
INCENTIVOS DERIVADOS DE LA COLABORACION FISCAL	$0.00
FONDOS DISTINTOS DE APORTACIONES	$0.00
TRANSFERENCIAS	$0.00
ASIGNACIONES	$0.00
SUBSIDIOS Y SUBVENCIONES	$51,474,810.00
PENSIONES Y JUBILACIONES	$0.00
SUMA	**$51,474,810.00**

c) Subsidios Del Gobierno Del Estado: Son los ingresos por subsidio provenientes del presupuesto asignado por el Gobierno Estatal de acuerdo al Presupuesto de egresos del Estado vigente para el año 2025 y se registran conforme se elabora la factura.

CONCEPTO	IMPORTE
PARTICIPACIONES	$0.00
APORTACIONES	$0.00
CONVENIOS	$0.00
INCENTIVOS DERIVADOS DE LA COLABORACION FISCAL	$0.00
FONDOS DISTINTOS DE APORTACIONES	$0.00
TRANSFERENCIAS	$0.00
ASIGNACIONES	$0.00
SUBSIDIOS Y SUBVENCIONES	$56,554,461.00
PENSIONES Y JUBILACIONES	$0.00
SUMA	**$56,554,461.00**

Gastos y Otras Pérdidas

1. Integración de los gastos de funcionamiento, transferencias, subsidios y otras ayudas, participaciones y aportaciones, otros gastos y pérdidas extraordinarias, así como los ingresos y gastos extraordinarios, que en lo individual representen el 10% o más del total de los gastos.

Los gastos del periodo se integran de la siguiente manera:

CONCEPTO	IMPORTE
GASTOS DE FUNCIONAMIENTO	$93,981,771.77
TRANSFERENCIAS, ASIGNACIONES, SUBSIDIOS Y OTRAS AYUDAS	$369,495.36
PARTICIPACIONES Y APORTACIONES	$0.00
OTROS GASTOS Y PERDIDAS EXTRAORDINARIAS	$3,658,153.35
SUMA DE GASTOS Y OTRAS PÉRDIDAS	**$98,009,420.48**

CONCEPTO	IMPORTE	%
SERVICIOS PERSONALES	$77,058,825.66	81.99%
MATERIALES Y SUMINISTROS	$1,524,440.58	1.62%
SERVICIOS GENERALES	$15,398,505.53	16.39%

1.- La cuenta "Servicios Personales" representa el 81.99% del total y corresponde al pago del capítulo 1000. Son los recursos para cubrir las remuneraciones del personal docente y administrativo de la Universidad Tecnológica Metropolitana.

2.- La cuenta "Servicios Generales" representa el 16.39% del total y corresponde al pago de servicios básicos, arrendamiento y profesionales de la UTM.

II) NOTAS AL ESTADO DE SITUACION FINANCIERA

Activo

Efectivo y Equivalentes

1. Se informará acerca de los fondos con afectación específica, el tipo y monto de los mismos; de las inversiones temporales se revelará su tipo y monto. Ésta cuenta se encuentra integrada por el efectivo disponible, así como los activos a corto plazo que pueden ser convertidos en efectivo de forma inmediata; al 30 de septiembre del 2025 la cuenta tiene un saldo de $32,844,264.34 conformada por:
   A continuación, se relacionan las cuentas que integran el rubro de efectivo y equivalentes:

CONCEPTO	2025	2024
Efectivo	$15,000.00	$0.00
Bancos / Tesorería	$32,829,264.34	$7,194,870.17
Fondos con Afectación Específica	$0.00	$0.00
Depósitos de Fondos de Terceros en Garantía y/o Administración	$0.00	$0.00
SUMA	**$32,844,264.34**	**$7,194,870.17**

Efectivo

Las cuentas de efectivo se encuentran integradas al 30 de septiembre del 2025 de la siguiente manera, con un importe total de $15,000.00:

CUENTA	IMPORTE
Fondo de Caja:	**$15,000.00**
CÉSAR ERNESTO ROMERO BENÍTEZ	$5,000.00
JORGE LUIS ZURITA GARCIA	$5,000.00
GUADALUPE DEL CARMEN ALVAREZ NEMEGYEI	$5,000.00
Cuota de Recuperación:	**$0.00**
SUMA	**$15,000.00**

Bancos / Tesorería

Representa el monto de efectivo disponible propiedad de la UNIVERSIDAD TECNOLOGICA METROPOLITANA, en instituciones bancarias, su importe se integra por:

BANCO	CUENTA	IMPORTE
BANCOMER	EDUC. CONTINUA CTA. 140543632	$60,787.83
BANCOMER	ING.PROPIOS CTA. 144828259	$1,587,239.23
BANCOMER	UNIIDE Cta.0112684241 Ing. Propios	$36,917.90
BANCOMER	IDIOMAS Cta.0112684225 Ing. Propios	$1,717,906.78
BANCOMER	NOMINA Cta.0116161243	$2,040,917.58
BANCOMER	Participaciones Federales 2025 (01) Cta. 0124202031	$22,002.61
BANCOMER	Recursos Propios 2025 (101) Cta. 0124202074	$1,294.11
BANCOMER	CONVENIO PARTE ESTATAL 2025 (50) Cta.0124372360	$19,581,338.02
BANCOMER	Subsidio Federal 2025 (19091) Cta. 0124372344	$5,109,232.62
BANCOMER	Ingresos Propios Multipagos Express 2025 (73) Cta. 0124709780	$2,667,852.02
BANORTE	Ingresos Propios (Títulos) Cta.1062062593	$1,041.69
BANORTE	Concentradora Nómina Cta.01298359690	$2,733.95
SUMA		$32,829,264.34

Fondos con Afectación Específica

La cuenta de Fondos con Afectación Específica se encuentra integrada al 30 de septiembre del 2025 de la siguiente manera, con un importe total de $0.00:

CUENTA	CONCEPTO	IMPORTE
1115	FONDOS CON AFECTACIÓN ESPECÍFICA	$0.00
SUMA		$0.00

Depósitos de fondos de terceros de garantía y/o administración

La cuenta de Depósitos de Fondos de Terceros en Garantía y/o Administración se encuentra integrada al 30 de septiembre del 2025 de la siguiente manera, con un importe total de $0.00:

CUENTA	CONCEPTO	IMPORTE
1116	DEPÓSITOS DE FONDOS DE TERCEROS EN GARANTÍA Y/O ADMINISTRACIÓN	$0.00
SUMA		$0.00

Derechos a recibir Efectivo y Equivalentes y Bienes o Servicios

2. Por tipo de contribución se informará el monto que se encuentre pendiente de cobro y por recuperar de hasta cinco ejercicios anteriores, asimismo se deberán considerar los montos sujetos a algún tipo de juicio con una antigüedad mayor a la señalada y la factibilidad de cobro.
   Esta cuenta se encuentra integrada por cuentas pendientes de cobro y gastos sujetos a comprobación al 30 de septiembre del 2025 la cuenta tiene un saldo de $199,526.27 conformada por:

CUENTA	CONCEPTO	2025	2024
1122	Cuentas por Cobrar a Corto Plazo	$17,608.80	$0.00
1123	Deudores Diversos por Cobrar a Corto Plazo	$53,667.99	$10,718.37
1129	Otros derechos a recibir efectivo o equivalente a Corto Plazo	$128,249.48	$128,248.06
SUMA		$199,526.27	$138,966.43

Las **Cuentas por Cobrar a Corto Plazo** se integran por: Esta cuenta se encuentra integrada por cuentas pendientes de cobro y gastos sujetos a comprobación; al 30 de septiembre del 2025 la cuenta tiene un saldo de $17,608.80.

CUENTA	CONCEPTO	2025
1122	CUENTAS POR COBRAR A CORTO PLAZO	
1122-73	Ingresos por Venta de Bienes y Prestación de Servicios de Entidades Paraestatales y Fideicomisos No Empresariales y No Financieros	$17,608.80
SUMA		$17,608.80

Deudores Diversos por Cobrar a Corto Plazo

Al 30 de septiembre del 2025 la Cuenta 1123 Deudores Diversos por Cobrar a Corto Plazo, tiene un saldo de $53,667.99, integrado de la siguiente manera:

CUENTA	CONCEPTO	2025
1123-003-006	DIVERSOS	$1,259.00
1123-003-018	ROBERTO CARLOS CABALLERO PAVÓN	$8,500.00
1123-003-023	JOSE ALEJANDRO ALDANA ANGUAS	$15,000.00
1123-003-027	FERNANDO ADIEL OXTE NOVELO	$6,000.00
1123-003-061	PROGRAMA APOYO A MUJERES	$7,000.00
1123-003-065	HUGO FERNANDO SANCHEZ CARDENAS	$3,000.00
1123-003-079	LUCIA YOLANDA CANUL YAM	$2,459.37
1123-003-093	JORGE LUIS ZURITA GARCIA	-$0.38
1123-003-118	ANTONIO PONCE LOPEZ	$5,000.00
1123-003-119	XOCHIL CORAL ORTIZ RIVERA	$5,000.00
1123-003-120	FREDDY AZAREL ALONZO TABASCO	$450.00
SUMA		$53,667.99

Otros Derechos a recibir Efectivo y Equivalentes a Corto Plazo

Al 30 de septiembre del 2025 la Cuenta 1129 Otros derechos a recibir efectivo o equivalente a Corto Plazo, tiene un saldo de $128,249.48, integrado de la siguiente manera:

CUENTA	CONCEPTO	2025
1129	OTROS DERECHOS A RECIBIR EFECTIVO O EQUIVALENTES A C.P	
1129-001	ISR Retenido Asimilados a Salarios	$2,674.52
1129-002	IVA a Favor	$7,569.91
1129-004	IVA Pendiente de Acreditar	$64,343.08
1129-005	IVA Acreditable	$53,661.97
SUMA		$128,249.48

Derechos a recibir bienes o servicios

3. Se informará, de manera agrupada, los derechos a recibir efectivo y equivalentes, y bienes o servicios, (excepto cuentas por cobrar de contribuciones e inversiones financieras) en una desagregación por su vencimiento en días a 90, 180, menor o igual a 365 y mayor a 365. Adicionalmente, se informará de las características cualitativas relevantes que afecten a estas cuentas.

   Ésta cuenta se encuentra integrada por los saldos pendientes de cobro y por recuperar de bienes y servicios otorgados; al 30 de septiembre del 2025 la cuenta tiene un saldo de $100,000.00

CUENTA	CONCEPTO	2025
1130	DERECHOS A RECIBIR BIENES O SERVICIOS	
1131	ANTICIPO A PROVEEDORES POR ADQUISICIÓN DE BIENES Y PRESTACIÓN DE SERVICIOS A CORTO PLAZO	
1131-275	SERVICIO TECNICO, INDUSTRIAL Y COMERCIAL DE GASTRONOMIA, S.A. DE C.V.	$100,000.00
SUMA		$100,000.00

Inventarios

4. NO APLICA.
   Se clasificarán como inventarios los bienes disponibles para su transformación. Esta nota aplica para aquellos entes públicos que realicen algún proceso de transformación y/o elaboración de bienes.

Almacenes

5. NO APLICA.
   De la cuenta Almacenes se informará acerca del método de valuación, así como la conveniencia de su aplicación. Adicionalmente, se revelará el impacto en la información financiera por cambios en el método.

Inversiones Financieras

La cuenta 1214 Participaciones y Aportaciones de capital UNID.DE VINC.Y TRANSF.DE CONOCIMIENTO DEL STE. El 16 de Julio de 2012 y el 19 de diciembre de 2012 se realizaron aportaciones por un importe de $6,000.00 en cada fecha haciendo un importe de $12,000.00 que representan 12 acciones por un valor de $1,000.00 c/u por parte de la Universidad Tecnológica Metropolitana para la conformación de la Unidad de Vinculación y Transferencia de Conocimiento del Sureste.

6. De la cuenta Fideicomisos, Mandatos y Contratos Análogos se informarán los recursos asignados por tipo y monto, y características significativas que tengan o puedan tener alguna incidencia en las mismas.
7. Se informarán los saldos e integración de las cuentas: Participaciones y Aportaciones de Capital, Inversiones a Largo Plazo y Títulos y Valores a Largo Plazo.

Bienes Muebles, Inmuebles e Intangibles

Los Activos Fijos cuando son adquiridos con recursos del presupuesto del ejercicio se registran en las partidas 1230 y 1240 Bienes Inmuebles y Bienes Muebles respectivamente como lo establece la normatividad vigente, adicionalmente, se registran en las Cuentas Presupuestales en el Capítulo 5000. Cuando son adquiridos por algún programa específico se descuentan del programa al que pertenecen y se registran en la partida específica del Activo contra el Patrimonio. En ambos casos incluyendo el Impuesto al valor Agregado como parte de su costo.

Existen registros contables en el activo fijo de los Fondos de Aportación Múltiple (FAM) por los ejercicios 2002, 2003, 2004, 2020 Y 2022 por la cantidad de $54,687,906.87 integrado de la siguiente manera:

AÑO	ACTIVOS POR CLASIFICAR
2002	2,520,669.00
2003	11,391,546.56
2004	14,528,816.00
2020	23,210,383.14
2022	3,036,492.17
TOTAL	**54,687,906.87**

En el mes de septiembre del 2025 se adquirieron activos por $149,336.56 por los siguientes conceptos:

- Compra de 1 switch de distribución de fibra para la actualización de la red troncal de voz, datos y video, División de Tecnologías de la Información. (Fuente de financiamiento 00001 Participaciones Federales).

- Compra de 1 disco duro por contingencia con el servidor de bases de datos, División de Tecnologías de la Información. (Fuente de financiamiento 00101 Recursos Propios).

8. Informará de manera agrupada por cuenta, los rubros de Bienes Muebles e Inmuebles, el monto de la cuenta y de la depreciación del ejercicio y la acumulada, el método de depreciación, tasas determinadas y los criterios de aplicación de los mismos. Asimismo, se informará de las características significativas del estado en que se encuentren los activos.
9. Se informará de manera agrupada por cuenta, los rubros de activos intangibles y diferidos, su monto y naturaleza, amortización acumulada del ejercicio, amortización acumulada, tasa y método aplicados.

Bienes Inmuebles, Infraestructura y Construcciones en Proceso

Se integra de la siguiente manera:

CONCEPTO	2025	2024
TERRENOS	$0.00	$0.00
EDIFICIOS NO HABITACIONALES	$0.00	$0.00
SUBTOTAL BIENES INMUEBLES, INFRAESTRUCTURA Y CONSTRUCCIONES EN PROCESO	**$0.00**	**$0.00**
DEPRECIACION ACUMULADA DE BIENES INMUEBLES	$0.00	$0.00
SUBTOTAL DEPRECIACION ACUMULADA DE BIENES INMUEBLES	**$0.00**	**$0.00**
SUMA	**$0.00**	**$0.00**

Como resultado de los procedimientos de validación y análisis de saldos realizado por el despacho externo, fue posible identificar que la Universidad Tecnológica Metropolitana NO tiene la propiedad del edificio y terreno que utiliza para el desempeño de sus actividades, esto debido a que se identificó que existe un contrato firmado durante el ejercicio 2017 entre la UTM y la Secretaría de Administración y Finanzas, en el cual, ésta última le otorga el uso del inmueble a través de la figura del Comodato

Bienes Muebles, Intangibles y Depreciaciones

Se integra de la siguiente manera:

CONCEPTO	2025	2024
MOBILIARIO Y EQUIPO DE ADMINISTRACIÓN	$123,802,619.50	$123,430,812.51
MOBILIARIO Y EQUIPO EDUCACIONAL Y RECREATIVO	$3,442,515.74	$3,442,515.74
EQUIPO E INSTRUMENTAL MÉDICO Y DE LABORATORIO	$881,342.89	$881,342.89
VEHÍCULOS Y EQUIPO DE TRANSPORTE	$1,645,236.09	$1,645,236.09
EQUIPO DE DEFENSA Y SEGURIDAD	$0.00	$0.00
MAQUINARIA, OTROS EQUIPOS Y HERRAMIENTAS	$33,785,530.66	$33,777,468.66
SUBTOTAL BIENES MUEBLES	**$163,557,244.88**	**$163,177,375.89**
DEPRECIACIÓN ACUMULADA DE BIENES MUEBLES	$140,166,406.88	$136,508,253.53
SUBTOTAL DEPRECIACIÓN ACUMULADA DE BIENES MUEBLES	**$140,166,406.88**	**$136,508,253.53**
SUMA	**$23,390,838.00**	**$26,669,122.36**

La depreciación correspondiente al mes de septiembre del 2025 es por la cantidad de $406,619.63 y el monto acumulado a septiembre del 2025 es de $140,166,406.88 esta se realiza de manera mensual utilizando las siguientes tasas de depreciación para los bienes adquiridos del 2012 y años anteriores, de acuerdo con la Ley del Impuesto Sobre la Renta y para los bienes adquiridos a partir del año 2013 se utiliza la "Guía de vida útil estimada y porcentajes de depreciación" emitida por el CONAC y publicada en el Diario Oficial de la Federación el 15 de Agosto de 2012.

ACTIVO	TASA
Edificios	5%
Maquinaria y Equipo Diverso	10%
Equipo Educacional y Recreativo	10%
Mobiliario y Equipo de oficina	10%

Equipo de administración	10%
Herramientas y maquinaria	10%
Equipo y Aparatos de comunicación	10%
Maquinaria y equipo eléctrico	10%
Maquinaria y equipo de seguridad	10%
Bienes Informáticos	30%
Vehículos y equipo terrestre	25%

Activo Diferido: Se integra de la siguiente manera:

CONCEPTO	2025	2024
SOFTWARE	$947,722.35	$947,722.35
SUBTOTAL ACTIVOS INTANGIBLES	**$947,722.35**	**$947,722.35**
AMORTIZACION ACUMULADA DE ACTIVOS INTANGIBLES	$947,722.35	$947,722.35
SUBTOTAL DEPRECIACIÓN, DETERIORO Y AMORTIZACIÓN ACUMULADA DE BIENES	**$947,722.35**	**$947,722.35**
SUMA	**$0.00**	**$0.00**

La amortización acumulada de activos intangibles al mes de septiembre del 2025 es por la cantidad de $ 947,722.35 esta se realiza de manera mensual utilizado las siguientes tasas de amortización de acuerdo a la "Guía de vida útil estimada y porcentajes de depreciación" emitida por el CONAC y publicada en el Diario Oficial de la Federación el 15 de agosto de 2012. No omito mencionar que se ha concluido la amortización de activos intangibles

ACTIVOS INTANGIBLES	TASA
Software	50%

Estimaciones y Deterioros

10. Se informarán los criterios utilizados para la determinación de las estimaciones; por ejemplo: estimación de cuentas incobrables, estimación por deterioro de inventarios, deterioro de bienes y cualquier otra que aplique.

De acuerdo con los lineamientos que emite el CONAC y la NIF C-3, se establece que la estimación de cuentas incobrables al 30 de septiembre del 2025 es por $2,405,649.00, integrado de la siguiente manera:

CUENTA	CONCEPTO	2025	2024
1161	ESTIMAC.P/CUENTAS INCOBRAB POR DERECHOS A RECIBIR EFECTIVO O EQUIV.		
1161-001	DERECHOS DE TITULACION	$2,405,649.00	$2,405,649.00
SUMA		**$2,405,649.00**	**$2,405,649.00**

Otros Activos

11.- De las cuentas de otros activos se informará por tipo circulante o no circulante, los montos totales asociados y sus características cualitativas significativas que les impacten financieramente.

Ésta cuenta se encuentra integrada por Otros Activos Circulantes; al 30 de septiembre del 2025 la cuenta tiene un saldo de $0.00.

Pasivo

Este género se compone de dos grupos, el Pasivo Circulante y el Pasivo No Circulante, en éstos inciden pasivos derivados de operaciones por servicios personales, cuentas por pagar por operaciones presupuestarias devengadas y contabilizadas al 30 de septiembre del ejercicio correspondiente; pasivos por obligaciones laborales, a continuación, se presenta la integración del pasivo:

CONCEPTO	2025	2024
PASIVO CIRCULANTE	$2,961,922.25	$439,284.15
PASIVO NO CIRCULANTE	$0.00	$0.00
TOTAL DE PASIVO	**$2,961,922.25**	**$439,284.15**

Pasivo Circulante

Esta cuenta son las obligaciones por pagar al 30 de septiembre del 2025 y tiene un saldo de $2,961,922.25 conformada por:

CONCEPTO	2025	2024
SERVICIOS PERSONALES POR PAGAR A CORTO PLAZO	$673,852.39	$86,210.95
PROVEEDORES POR PAGAR A CORTO PLAZO	$482,038.00	$246,631.96
RETENCIONES Y CONTRIBUCIONES POR PAGAR A CORTO PLAZO	$1,174,535.85	$24,414.74
OTRAS CUENTAS POR PAGAR A CORTO PLAZO	$629,200.66	$79,731.15
SUBTOTAL DE CUENTAS POR PAGAR A CORTO PLAZO	**$2,959,626.90**	**$436,988.80**
INGRESOS COBRADOS POR ADELANTADO A CORTO PLAZO	$0.00	$0.00
SUBTOTAL DE PASIVOS DIFERIDOS A CORTO PLAZO	**$0.00**	**$0.00**
FONDOS EN ADMINISTRACIÓN A CORTO PLAZO	$0.00	$0.00
FONDOS CONTINGENTES A CORTO PLAZO	$0.00	$0.00
SUBTOTAL DE FONDOS Y BIENES DE TERCEROS EN GARANTIA Y/O A CORTO PLAZO	**$0.00**	**$0.00**
PROVISIÓN PARA DEMANDAS Y JUICIOS A CORTO PLAZO	$2,295.35	$2,295.35
SUBTOTAL DE PROVISIONES A CORTO PLAZO	**$2,295.35**	**$2,295.35**
TOTAL DE PASIVO CIRCULANTE	**$2,961,922.25**	**$439,284.15**

Cuentas y Documentos por pagar

1.- Se elaborará una relación de las cuentas y documentos por pagar en una desagregación por su vencimiento en días a 90, 180, menor o igual a 365 y mayor a 365. Asimismo, se informará sobre la factibilidad del pago de dichos pasivos.

Servicios Personales por Pagar a Corto Plazo

Al 30 de septiembre del 2025 la Cuenta 2111 Servicios Personales por Pagar a Corto Plazo, tiene un saldo de $673,852.39 integrado de la siguiente manera:

CONCEPTO	2025	2024	ANTIGÜEDAD
Remuneración por pagar al Personal de carácter permanente a CP			
Provisión Sueldos y Salarios	$86,210.95	$86,210.95	Mayor a 365 días
Aportaciones de seguridad social	$587,641.44	$0.00	Menor a 365 días
SUMA	**$673,852.39**	**$86,210.95**	

Proveedores por Pagar a Corto Plazo

Al 30 de septiembre del 2025 la Cuenta 2112 Proveedores por Pagar a Corto Plazo, tiene un saldo de $482,038.00 integrado de la siguiente manera:

CUENTA	CONCEPTO	2025	2024	ANTIGÜEDAD
2112-1	**Deudas por Adquisic.de Bienes y Contratac.de Servic.por Pagar a CP**	**$482,038.00**	**$246,631.96**	
2112-1-000007	CFE Suministrador de Servicios Básicos	$0.00	$246,631.96	Menor a 365 días
2112-1-000088	MIGUEL ABISAI YAM NAH	$5,104.00	$0.00	Menor a 365 días
2112-1-000133	SELIM SA DE CV	$225,504.00	$0.00	Menor a 365 días
2112-1-001055	GRUPO SYLMER DEL SURESTE S.A. DE C.V.	$251,430.00	$0.00	Menor a 365 días
SUMA		**$482,038.00**	**$246,631.96**	

Retenciones por Pagar a Corto Plazo

Al 30 de septiembre del 2025 la Cuenta 2117 Retenciones y Contribuciones por Pagar a CP, tiene un saldo de $1,174,535.85 integrado de la siguiente manera:

CUENTA	CONCEPTO	2025	2024
2117	RETENC.Y CONTRIBUC.POR PAGAR A CORTO PLAZO		
2117-001	ISPT	$859,152.64	-$13,846.09
2117-002	ISR Retenido a Asimilados	-$0.47	-$0.47
2117-003	ISR Honorarios	$6,561.43	-$5,564.15

2117-004	Retención de IVA	$0.65	$0.72
2117-007	IVA Trasladado	-$71,337.38	-$71,338.48
2117-008	IVA Pendiente por Pagar	$117,591.22	$115,162.42
2117-014	ISR Régimen Simplificado de Confianza	$158.76	$0.79
2117-3981	Impuesto s/nóminas y otros que se deriven de una relación laboral.	$262,409.00	$0.00
SUMA		**$1,174,535.85**	**$24,414.74**

En la integración de las retenciones por pagar a corto plazo, existe saldos negativos los cuales se encuentran en análisis para determinar su procedencia y en su caso, realizar su depuración o reclasificación; los saldos negativos provienen de administraciones anteriores.

Otras Cuentas por Pagar a Corto Plazo

Al 30 de septiembre del 2025 la Cuenta 2119 Otras Cuentas por Pagar a Corto Plazo, tiene un saldo de $629,200.66 integrado de la siguiente manera:

CUENTA	CONCEPTO	2025	2024
2119	OTRAS CUENTAS POR PAGAR A CORTO PLAZO		
2119-001	Préstamos del ISSTEY	$108,523.19	$0.00
2119-002	ISSTEY Obrero	$372,594.58	-$4,267.37
2119-006	Cuenta Ingresos Propios	$6,160.00	$6,160.00
2119-018	PRESTAMOS FONACOT	$47,867.00	$0.04
2119-025	PRODEP	$94,055.89	$77,838.48
SUMA		**$629,200.66**	**$79,731.15**

En lo que respecta a la cuenta del ISSTEY correspondiente al Servicio médico y otras prestaciones de los empleados se encuentra integrado como sigue:

AÑO	IMPORTE
2025	$1,068,759.21
TOTAL	**$1,068,759.21**

Fondos y Bienes de Terceros en garantía y/o Administración a Corto Plazo

2.- Se informará de manera agrupada los recursos localizados en Fondos de Bienes de Terceros en Garantía y/o Administración a corto y largo plazo, así como la naturaleza de dichos recursos y sus características cualitativas significativas que les afecten o pudieran afectarles financieramente.

Al 30 de septiembre del 2025 la Cuenta 2162 Fondos en Administración a Corto Plazo, tiene un saldo de $0.00.

Pasivos Diferidos

3.- Se informará de las cuentas de los pasivos diferidos por tipo, monto y naturaleza, así como las características significativas que les impacten o pudieran impactarles financieramente.

Ingresos cobrados por adelantado a corto plazo

Representa los recursos depositados de la UNIVERSIDAD TECNOLOGICA METROPOLITANA, pendientes de clasificar según los conceptos del Clasificador por Rubros de Ingresos.

Al 30 de septiembre del 2025 la cuenta tiene un saldo de $0.00:

Provisiones

4.- Se informará de las cuentas de provisiones por tipo, monto y naturaleza, así como las características significativas que les impacten.

a) A Corto Plazo

Al 30 de septiembre del 2025 el saldo de esta cuenta por "Provisión para Demandas y Juicios a Corto Plazo" es de $2,295.35 integrado de la siguiente manera:

CUENTA	CONCEPTO	2025	2024
2171-002	Provisión para Pago de Sueldo	$125.00	$125.00
2171-003	Provisión para Pago de Bono de Productividad	$2,170.35	$2,170.35
SUMA		$2,295.35	$2,295.35

b) A Largo Plazo

Al 30 de septiembre del 2025 el saldo de esta cuenta por "Provisión para Demandas y Juicios a Largo Plazo" es de $0.00

Otros Pasivos

5.- De las cuentas de otros pasivos se informará por tipo circulante o no circulante, los montos totales y sus características cualitativas significativas que les impacten financieramente.
Al 30 de septiembre del 2025 la cuenta tiene un saldo de $0.00.

III) NOTAS AL ESTADO DE VARIACION EN LA HACIENDA PUBLICA

1. Se informará de manera agrupada, acerca de las modificaciones al patrimonio contribuido por tipo, naturaleza y monto:

CONCEPTO	SALDO INICIAL	VARIACIONES	SALDO FINAL
APORTACIONES	$36,256,328.08	$0.00	$36,256,328.08
DONACIONES DE CAPITAL	$0.00	$0.00	$0.00
ACTUALIZACIÓN DE LA HACIENDA PÚBLICA/PATRIMONIO	$0.00	$0.00	$0.00
SUMA	**$36,256,328.08**	**$0.00**	**$36,256,328.08**

2. Se informará de manera agrupada, acerca del monto y procedencia de los recursos que modifican al patrimonio generado:

CONCEPTO	SALDO INICIAL	VARIACIONES	SALDO FINAL
RESULTADOS DEL EJERCICIO (AHORRO/ DESAHORRO)	$2,693,095.85	$23,234,326.30	$25,927,422.15
RESULTADOS DE EJERCICIOS ANTERIORES	-$68,235,635.67	-$3,225,294.75	-$71,460,930.42
REVALÚOS	$0.00	$0.00	$0.00
RESERVAS	$0.00	$0.00	$0.00
RECTIFICACIONES DE RESULTADOS DE EJERCICIOS ANTERIORES	$60,456,237.55	$0.00	$60,456,237.55
SUMA	**-$5,086,302.27**	**$20,009,031.55**	**$14,922,729.28**

Hacienda Pública / Patrimonio Contribuido	$36,256,328.08
(+) Hacienda Pública/Patrimonio Generado	$14,922,729.28
Total Hacienda Pública/Patrimonio	$51,179,057.36

IV) NOTAS AL ESTADO DE FLUJOS DE EFECTIVO

1.- Presentar el análisis de las cifras del periodo actual (2025) y periodo anterior (2024) del Efectivo y Equivalentes al Efectivo, al final del Ejercicio del Estado de Flujos de Efectivo, respecto a la composición del rubro de Efectivo y Equivalentes, utilizando el siguiente cuadro:

Efectivo y Equivalentes		
Concepto	2025	2024
Efectivo	$15,000.00	$0.00
Bancos/Tesorería	$32,829,264.34	$7,194,870.17
Bancos/Dependencias y Otros	$0.00	$0.00
Inversiones Temporales (hasta 3 meses)	$0.00	$0.00
Fondos con Afectación Específica	$0.00	$0.00
Depósitos de Fondos de Terceros en Garantía y/o Administración	$0.00	$0.00
Total	$32,844,264.34	$7,194,870.17

2.- Detallar las adquisiciones de las Actividades de Inversión efectivamente pagadas, respecto del apartado de aplicación.

Adquisiciones de Actividades de Inversión efectivamente pagadas		
Concepto	2025	2024
Bienes Inmuebles, Infraestructura y Construcciones en Proceso	**$0.00**	**$0.00**
Terrenos	$0.00	$0.00
Viviendas	$0.00	$0.00
Edificios no Habitacionales	$0.00	$0.00
Infraestructura	$0.00	$0.00
Construcciones en Proceso en Bienes de Dominio Público	$0.00	$0.00
Construcciones en Proceso en Bienes Propios	$0.00	$0.00
Otros Bienes Inmuebles	$0.00	$0.00
Bienes Muebles	**$379,868.99**	**$3,046,486.34**
Mobiliario y Equipo de Administración	$371,806.99	$2,403,221.80
Mobiliario y Equipo Educacional y Recreativo	$0.00	$113,373.67
Equipo e Instrumental Médico u de Laboratorio	$0.00	$0.00
Vehículos y Equipo de Transporte	$0.00	$0.00
Equipo de Defensa y Seguridad	$0.00	$0.00
Maquinaria, Otros Equipos y Herramientas	$8,062.00	$529,890.87
Colecciones, Obras de Arte y Objetos Valiosos	$0.00	$0.00
Activos Biológicos	$0.00	$0.00
Otras Inversiones	**$0.00**	**$0.00**
Total	$379,868.99	$3,046,486.34

3.- Presentar la Conciliación de los Flujos de Efectivo Netos de las Actividades de Operación y los saldos de Resultados del Ejercicio (Ahorro / Desahorro), utilizando el siguiente cuadro:

CONCILIACION DE FLUJOS DE EFECTIVO NETOS		
Concepto	2025	2024
Resultados del Ejercicio Ahorro / Desahorro	**$25,927,422.15**	**$2,693,095.85**
Movimientos de partidas (o rubros) que no afectan al efectivo	**$101,841.01**	**-$3,604,274.37**
Depreciación	$3,658,153.35	$4,392,028.33
Amortización	$0.00	$0.00
Incremento en las provisiones	$0.00	$0.00
Incremento en inversiones producido por reevaluación	$0.00	$0.00
Ganancia / pérdida en venta de bienes muebles, inmuebles e intangibles	$0.00	$0.00
Incremento en cuentas por cobrar	$0.00	$0.00
Partidas extraordinarias	$0.00	$0.00
Otros gastos	$0.00	$171,914.53
Otras aplicaciones	-$3,556,312.34	-$8,168,217.23
Flujos de Efectivo Netos de las Actividades de Operación	**$26,029,263.16**	**-$911,178.52**

V) CONCILIACION ENTRE LOS INGRESOS PRESUPUESTARIOS Y CONTABLES, ASI COMO ENTRE LOS EGRESOS PRESUPUESTARIOS Y LOS GASTOS CONTABLES

Universidad Tecnológica Metropolitana		
Conciliación entre los Ingresos Presupuestarios y Contables		
Correspondiente del 01 de Enero al 30 de Septiembre del 2025		
(Cifras en pesos)		
1.Total de Ingresos Presupuestarios		$123,936,842.63
2. Más ingresos contables no presupuestarios		$0.00
2.1 Ingresos Financieros		
2.2 Incremento por variación de inventarios		
2.3 Disminución del exceso de estimaciones por pérdida o deterioro u obsolescencia		
2.4 Disminución del exceso de provisiones		
2.5 Otros ingresos y beneficios varios		
2.6 Otros ingresos contables no presupuestarios		
3. Menos ingresos presupuestarios no contables		$0.00
3.1 Aprovechamientos Patrimoniales		
3.2 Ingresos derivados de financiamientos		
3.3 Otros Ingresos presupuestarios no contables		
4. Total de Ingresos Contables (4 = 1 + 2 - 3)		$123,936,842.63

Universidad Tecnológica Metropolitana		
Conciliación entre los Egresos Presupuestarios y los Gastos Contables		
Correspondiente del 01 de Enero al 30 de Septiembre del 2025		
(Cifras en pesos)		
1.Total de egresos (presupuestarios)		$94,731,136.12
2. Menos egresos presupuestarios no contables		$1,904,309.57
2.1 Materias Primas y Materiales de Producción y Comercialización		
2.2 Materiales y suministros	$1,524,440.58	
2.3 Mobiliario y Equipo de Administración	$371,806.99	
2.4 Mobiliario y Equipo Educacional y Recreativo		
2.5 Equipo e Instrumental Médico y de Laboratorio		
2.6 Vehículos y Equipo de Transporte		
2.7 Equipo de Defensa y Seguridad		
2.8 Maquinaria, Otros Equipos y Herramientas	$8,062.00	
2.9 Activos Biológicos		
2.10 Bienes Inmuebles		
2.11 Activos Intangibles		
2.12 Obra Pública en Bienes de Dominio Público		
2.13 Obra Pública en Bienes Propios		
2.14 Acciones y Participaciones de Capital		
2.15 Compra de Títulos y Valores		
2.16 Concesión de Préstamos		
2.17 Inversiones en Fideicomisos, Mandatos y Otros Análogos		
2.18 Provisiones para Contingencias y Otras Erogaciones Especiales		
2.19 Amortización de la Deuda Pública		
2.20 Adeudos de Ejercicios Fiscales Anteriores (ADEFAS)		
2.21 Otros Egresos Presupuestales No Contables		
3. Más gastos contables no presupuestales		$5,182,593.93
3.1 Estimaciones, Depreciaciones, Deterioros, Obsolescencia y Amortizaciones	$3,658,153.35	
3.2 Provisiones		
3.3 Disminución de inventarios		
3.4 Otros Gastos		

3.5 Inversión Publica No Capitalizable		
3.6 Materiales y Suministros (Consumos)	$1,524,440.58	
3.7 Otros Gastos Contables No Presupuestarios		
4. Total de Gasto Contable (4 = 1 - 2 + 3)		**$98,009,420.48**

c) NOTAS DE MEMORIA (CUENTAS DE ORDEN)

Las Notas de Memoria contendrán información sobre las cuentas de orden tanto contables como presupuestarias que se utilizan para registrar movimientos de valores que no afecten o modifiquen el Estado de Situación Financiera del ente público; sin embargo, su incorporación es necesaria con fines de recordatorio, de control y en general sobre los aspectos administrativos, o bien, para consignar sus derechos o responsabilidades contingentes que puedan, o no, presentarse en el futuro.

En cumplimiento a lo dispuesto en los artículos 46, fracción I, inciso d, y 52 de la Ley General de Contabilidad Gubernamental, y de conformidad con lo establecido en el capítulo VII, numeral III, inciso g) del Manual de Contabilidad Gubernamental emitido por el CONAC, la UNIVERSIDAD TECNOLOGICA METROPOLITANA presentan los siguientes saldos de las cuentas de orden Contables y presupuestales al 30 DE SEPTIEMBRE DEL 2025

Las cuentas que se manejan para efectos de estas Notas son las siguientes:

Cuentas de Orden Contables

La Universidad Tecnológica Metropolitana no cuenta con saldos en esta cuenta al 30 de septiembre del 2025

Cuentas de Orden Presupuestaria

De acuerdo a los lineamientos emitidos por la CONAC, en los documentos "Normas y Metodología para la Determinación de los Momentos Contables de los Egresos y Normas y Metodología para la Determinación de los Momentos Contables de los Ingresos", se efectúa en las cuentas contables, el registro de las etapas del presupuesto integradas por:

Cuentas de Orden Presupuestarias de Ingresos	
Concepto	2025
LEY DE INGRESOS ESTIMADA	$155,133,177.00
LEY DE INGRESOS POR EJECUTAR	$22,612,000.77
MODIFICACIONES A LA LEY DE INGRESOS ESTIMADA	-$8,584,333.60
LEY DE INGRESOS DEVENGADA	$123,936,842.63
LEY DE INGRESOS RECAUDADA	$123,921,662.63

Cuentas de Orden Presupuestarias de Egresos	
Concepto	2025
PRESUPUESTO DE EGRESOS APROBADO	$155,133,177.00
PRESUPUESTO DE EGRESOS POR EJERCER	$8,196,898.39
MODIFICACIONES AL PRESUPUESTO DE EGRESOS APROBADO	-$8,592,582.00
PRESUPUESTO DE EGRESOS COMPROMETIDO	$94,731,136.12
PRESUPUESTO DE EGRESOS DEVENGADO	$94,731,136.12
PRESUPUESTO DE EGRESOS EJERCIDO	$93,399,047.68
PRESUPUESTO DE EGRESOS PAGADO	$93,399,047.68

Vo. Bo.

C.P. y PCCAG YAMILY ANAHÍ BRACAMONTE PÉREZ, M.A.
DIRECTORA DE ADMINISTRACIÓN Y FINANZAS

AUTORIZÓ

MTRA. MARYSOL DEL SOCORRO CANTO ORTÍZ
RECTORA

Universidad Tecnológica Metropolitana

Yucatán

Estado Analítico del Activo

Del 01/ene./2025 al 30/sep./2025

(Cifras en Pesos)

Usr: SUPERVISOR
Rep: rptEstadoAnaliticoDeActivosYPasivos_R

Fecha y hora de Impresión: 10/oct./2025 03:13 p. m.

Concepto	Saldo Inicial	Cargos del periodo	Abonos del periodo	Saldo Final	Variación del Periodo
ACTIVO	**$31,609,309.96**	**$341,128,974.79**	**$318,597,305.14**	**$54,140,979.61**	**$22,531,669.65**
ACTIVO CIRCULANTE	**$4,928,187.60**	**$340,749,105.80**	**$314,939,151.79**	**$30,738,141.61**	**$25,809,954.01**
EFECTIVO Y EQUIVALENTES	$7,194,870.17	$216,126,830.93	$190,477,436.76	$32,844,264.34	$25,649,394.17
DERECHOS A RECIBIR EFECTIVO O EQUIVALENTES	$138,966.43	$124,480,224.87	$124,419,665.03	$199,526.27	$60,559.84
DERECHOS A RECIBIR BIENES O SERVICIOS	$0.00	$142,050.00	$42,050.00	$100,000.00	$100,000.00
ESTIMACIÓN POR PÉRDIDA O DETERIORO DE ACTIVOS CIRCULANTES	-$2,405,649.00	$0.00	$0.00	-$2,405,649.00	$0.00
ACTIVO NO CIRCULANTE	**$26,681,122.36**	**$379,868.99**	**$3,658,153.35**	**$23,402,838.00**	**-$3,278,284.36**
INVERSIONES FINANCIERAS A LARGO PLAZO	$12,000.00	$0.00	$0.00	$12,000.00	$0.00
BIENES MUEBLES	$163,177,375.89	$379,868.99	$0.00	$163,557,244.88	$379,868.99
ACTIVOS INTANGIBLES	$947,722.35	$0.00	$0.00	$947,722.35	$0.00
DEPRECIACIÓN, DETERIORO Y AMORTIZACIÓN ACUMULADA DE BIENES	-$137,455,975.88	$0.00	$3,658,153.35	-$141,114,129.23	-$3,658,153.35

"Bajo protesta de decir verdad declaramos que los Estados Financieros y sus notas, son razonablemente correctos y son responsabilidad del emisor".

MTRA.MARYSOL DEL SOCORRO CANTO ORTIZ
RECTORA DE LA UTM

C.P. Y PCCAG. YAMILY ANAHÍ BRACAMONTE PÉREZ, M.A.
DIRECTORA DE ADMINISTRACIÓN Y FINANZAS DE LA UTM

Universidad Tecnológica Metropolitana
Yucatán
Estado Analítico del Activo
Del 01/sep./2025 al 30/sep./2025

(Cifras en Pesos)

Usr: SUPERVISOR
Rep: rptEstadoAnaliticoDeActivosYPasivos_R

Fecha y hora de Impresión: 10/oct./2025 03:12 p. m.

Concepto	Saldo Inicial	Cargos del periodo	Abonos del periodo	Saldo Final	Variación del Periodo
ACTIVO	**$60,960,936.27**	**$16,446,043.43**	**$23,266,000.09**	**$54,140,979.61**	**-$6,819,956.66**
ACTIVO CIRCULANTE	**$37,300,815.20**	**$16,296,706.87**	**$22,859,380.46**	**$30,738,141.61**	**-$6,562,673.59**
EFECTIVO Y EQUIVALENTES	$39,480,801.47	$12,878,836.50	$19,515,373.63	$32,844,264.34	-$6,636,537.13
DERECHOS A RECIBIR EFECTIVO O EQUIVALENTES	$183,612.73	$3,317,870.37	$3,301,956.83	$199,526.27	$15,913.54
DERECHOS A RECIBIR BIENES O SERVICIOS	$42,050.00	$100,000.00	$42,050.00	$100,000.00	$57,950.00
ESTIMACIÓN POR PÉRDIDA O DETERIORO DE ACTIVOS CIRCULANTES	-$2,405,649.00	$0.00	$0.00	-$2,405,649.00	$0.00
ACTIVO NO CIRCULANTE	**$23,660,121.07**	**$149,336.56**	**$406,619.63**	**$23,402,838.00**	**-$257,283.07**
INVERSIONES FINANCIERAS A LARGO PLAZO	$12,000.00	$0.00	$0.00	$12,000.00	$0.00
BIENES MUEBLES	$163,407,908.32	$149,336.56	$0.00	$163,557,244.88	$149,336.56
ACTIVOS INTANGIBLES	$947,722.35	$0.00	$0.00	$947,722.35	$0.00
DEPRECIACIÓN, DETERIORO Y AMORTIZACIÓN ACUMULADA DE BIENES	-$140,707,509.60	$0.00	$406,619.63	-$141,114,129.23	-$406,619.63

"Bajo protesta de decir verdad declaramos que los Estados Financieros y sus notas, son razonablemente correctos y son responsabilidad del emisor".

MTRA.MARYSOL DEL SOCORRO CANTO ORTIZ
RECTORA DE LA UTM

C.P. Y PCCAG. YAMILY ANAHÍ BRACAMONTE PÉREZ, M.A.
DIRECTORA DE ADMINISTRACIÓN Y FINANZAS DE LA UTM

Usr: SUPERVISOR

Rep: rptEstadoAnaliticoDeudaYPasivos

Universidad Tecnológica Metropolitana

Yucatán

Estado Analítico de la Deuda y Otros Pasivos

Del 01/ene./2025 Al 30/sep./2025

(Cifras en Pesos)

Fecha y hora de: 10/oct./2025 03:16 p. m.

Denominación de las Deudas	Moneda de Contratación	Institución o País Acreedor	Saldo Inicial del Periodo	Saldo Final del Periodo
DEUDA PÚBLICA				
Corto Plazo				
Deuda Interna				
Instituciones de Crédito	Peso	México	$0.00	$0.00
Titulos y Valores	Peso	México	$0.00	$0.00
Arrendamientos Financieros	Peso	México	$0.00	$0.00
Deuda Externa				
Organismos Financieros Internacionales	Peso	México	$0.00	$0.00
Deuda Bilateral	Peso	México	$0.00	$0.00
Titulos y Valores	Peso	México	$0.00	$0.00
Arrendamientos Financieros	Peso	México	$0.00	$0.00
Subtotal de Deuda Pública a Corto Plazo	**Peso**	**México**	**$0.00**	**$0.00**
Largo Plazo				
Deuda Interna				
Instituciones de Crédito	Peso	México	$0.00	$0.00
Titulos y Valores	Peso	México	$0.00	$0.00
Arrendamientos Financieros	Peso	México	$0.00	$0.00
Deuda Externa				
Organismos Financieros Internacionales	Peso	México	$0.00	$0.00
Deuda Bilateral	Peso	México	$0.00	$0.00
Titulos y Valores	Peso	México	$0.00	$0.00
Arrendamientos Financieros	Peso	México	$0.00	$0.00
Subtotal de Deuda Pública a Largo Plazo	**Peso**	**México**	**$0.00**	**$0.00**
Total de Otros Pasivos	**Peso**	**México**	**$439,284.15**	**$2,961,922.25**
Total de Deuda Pública y Otros Pasivos	**Peso**	**México**	**$439,284.15**	**$2,961,922.25**

"Bajo protesta de decir verdad declaramos que los Estados Financieros y sus notas, son razonablemente correctos y son responsabilidad del emisor".

MTRA.MARYSOL DEL SOCORRO CANTO ORTIZ
RECTORA DE LA UTM

C.P. Y PCCAG. YAMILY ANAHÍ BRACAMONTE PÉREZ, M.A.
DIRECTORA DE ADMINISTRACIÓN Y FINANZAS DE LA UTM

Universidad Tecnológica Metropolitana

Yucatán

Estado Analítico de la Deuda y Otros Pasivos

Usr: SUPERVISOR

Rep: rptEstadoAnaliticoDeudaYPasivos

Del 01/sep./2025 Al 30/sep./2025

(Cifras en Pesos)

Fecha y hora de Impresión: 10/oct./2025 03:14 p. m.

Denominación de las Deudas	Moneda de Contratación	Institución o País Acreedor	Saldo Inicial del Periodo	Saldo Final del Periodo
DEUDA PÚBLICA				
Corto Plazo				
Deuda Interna				
Instituciones de Crédito	Peso	México	$0.00	$0.00
Títulos y Valores	Peso	México	$0.00	$0.00
Arrendamientos Financieros	Peso	México	$0.00	$0.00
Deuda Externa				
Organismos Financieros Internacionales	Peso	México	$0.00	$0.00
Deuda Bilateral	Peso	México	$0.00	$0.00
Títulos y Valores	Peso	México	$0.00	$0.00
Arrendamientos Financieros	Peso	México	$0.00	$0.00
Subtotal de Deuda Pública a Corto Plazo	**Peso**	**México**	**$0.00**	**$0.00**
Largo Plazo				
Deuda Interna				
Instituciones de Crédito	Peso	México	$0.00	$0.00
Títulos y Valores	Peso	México	$0.00	$0.00
Arrendamientos Financieros	Peso	México	$0.00	$0.00
Deuda Externa				
Organismos Financieros Internacionales	Peso	México	$0.00	$0.00
Deuda Bilateral	Peso	México	$0.00	$0.00
Títulos y Valores	Peso	México	$0.00	$0.00
Arrendamientos Financieros	Peso	México	$0.00	$0.00
Subtotal de Deuda Pública a Largo Plazo	**Peso**	**México**	**$0.00**	**$0.00**
Total de Otros Pasivos	**Peso**	**México**	**$2,254,231.53**	**$2,961,922.25**
Total de Deuda Pública y Otros Pasivos	**Peso**	**México**	**$2,254,231.53**	**$2,961,922.25**

"Bajo protesta de decir verdad declaramos que los Estados Financieros y sus notas, son razonablemente correctos y son responsabilidad del emisor".

MTRA.MARYSOL DEL SOCORRO CANTO ORTIZ
RECTORA DE LA UTM

C.P. Y PCCAG. YAMILY ANAHÍ BRACAMONTE PÉREZ, M.A.
DIRECTORA DE ADMINISTRACIÓN Y FINANZAS DE LA UTM

Usr: SUPERVISOR

Rep: rptEstadoPresupuestoIngresosRB_CP_2019

Universidad Tecnológica Metropolitana

Yucatán

Estado Analítico de Ingresos

Del 01/ene./2025 Al 30/sep./2025

(Cifras en Pesos)

Fecha y hora de Impresión: 10/oct./2025 03:19 p. m.

Rubro de Ingresos / Fuente de Financiamiento	Ingreso					Diferencia
	Estimado	Ampliaciones / (Reducciones)	Modificado	Devengado	Recaudado	
Ingresos del Poder Ejecutivo Federal o Estatal y de los Municipios						
IMPUESTOS	$0.00	$0.00	$0.00	$0.00	$0.00	0.00
CUOTAS Y APORTACIONES DE SEGURIDAD SOCIAL	$0.00	$0.00	$0.00	$0.00	$0.00	0.00
CONTRIBUCIONES DE MEJORAS	$0.00	$0.00	$0.00	$0.00	$0.00	0.00
DERECHOS	$0.00	$0.00	$0.00	$0.00	$0.00	0.00
PRODUCTOS	$0.00	$0.00	$0.00	$0.00	$0.00	0.00
APROVECHAMIENTOS	$0.00	$0.00	$0.00	$0.00	$0.00	0.00
PARTICIPACIONES, APORTACIONES, CONVENIOS, INCENTIVOS DERIVADOS DE LA COLABORACIÓN FISCAL Y FONDOS DISTINTOS DE APORTACIONES	$0.00	$0.00	$0.00	$0.00	$0.00	0.00
TRANSFERENCIAS, ASIGNACIONES, SUBSIDIOS Y SUBVENCIONES, Y PENSIONES Y JUBILACIONES	$0.00	$0.00	$0.00	$0.00	$0.00	0.00
Judicial, de los Órganos Autónomos y del Sector Paraestatal o Paramunicipal, así como de las						
CUOTAS Y APORTACIONES DE SEGURIDAD SOCIAL	$0.00	$0.00	$0.00	$0.00	$0.00	0.00
PRODUCTOS	$0.00	$8,248.40	$8,248.40	$8,248.40	$8,248.40	8,248.40
INGRESOS POR VENTA DE BIENES, PRESTACIÓN DE SERVICIOS Y OTROS INGRESOS	$18,532,194.00	$0.00	$18,532,194.00	$15,899,323.23	$15,884,143.23	-2,648,050.77
TRANSFERENCIAS, ASIGNACIONES, SUBSIDIOS Y SUBVENCIONES, Y PENSIONES Y JUBILACIONES	$136,600,983.00	-$8,592,582.00	$128,008,401.00	$108,029,271.00	$108,029,271.00	-28,571,712.00
Ingresos Derivados de Financiamiento						
INGRESOS DERIVADOS DE FINANCIAMIENTOS	$0.00	$0.00	$0.00	$0.00	$0.00	0.00
Total	**$155,133,177.00**	**-$8,584,333.60**	**$146,548,843.40**	**$123,936,842.63**	**$123,921,662.63**	
Ingresos Excedentes						**-31,211,514.37**

MTRA.MARYSOL DEL SOCORRO CANTO ORTIZ
RECTORA DE LA UTM

C.P. Y PCCAG. YAMILY ANAHÍ BRACAMONTE PÉREZ, M.A.
DIRECTORA DE ADMINISTRACIÓN Y FINANZAS DE LA UTM

Usr: SUPERVISOR

Rep: rptEstadoPresupuestoIngresosRB_CP_2019

Universidad Tecnológica Metropolitana Yucatán

Estado Analítico de Ingresos

Del 01/sep./2025 Al 30/sep./2025

(Cifras en Pesos)

Fecha y hora de Impresión: 10/oct./2025 03:19 p. m.

Rubro de Ingresos / Fuente de Financiamiento	Ingresos					Diferencia
	Estimado	Ampliaciones / (Reducciones)	Modificado	Devengado	Recaudado	
IMPUESTOS	$0.00	$0.00	$0.00	$0.00	$0.00	0.00
CUOTAS Y APORTACIONES DE SEGURIDAD SOCIAL	$0.00	$0.00	$0.00	$0.00	$0.00	0.00
CONTRIBUCIONES DE MEJORAS	$0.00	$0.00	$0.00	$0.00	$0.00	0.00
DERECHOS	$0.00	$0.00	$0.00	$0.00	$0.00	0.00
PRODUCTOS	$0.00	$8,248.40	$8,248.40	$1,400.92	$1,400.92	1,400.92
APROVECHAMIENTOS	$0.00	$0.00	$0.00	$0.00	$0.00	0.00
INGRESOS POR VENTA DE BIENES, PRESTACIÓN DE SERVICIOS Y OTROS INGRESOS	$18,532,194.00	$0.00	$18,532,194.00	$2,815,085.00	$2,799,905.00	-15,732,289.00
PARTICIPACIONES, APORTACIONES, CONVENIOS, INCENTIVOS DERIVADOS DE LA COLABORACIÓN FISCAL Y FONDOS DISTINTOS DE APORTACIONES	$0.00	$0.00	$0.00	$0.00	$0.00	0.00
TRANSFERENCIAS, ASIGNACIONES, SUBSIDIOS Y SUBVENCIONES, Y PENSIONES Y JUBILACIONES	$136,600,983.00	-$8,592,582.00	$128,008,401.00	$452,872.00	$452,872.00	-136,148,111.00
INGRESOS DERIVADOS DE FINANCIAMIENTOS	$0.00	$0.00	$0.00	$0.00	$0.00	0.00
Total	**$155,133,177.00**	**-$8,584,333.60**	**$146,548,843.40**	**$3,269,357.92**	**$3,254,177.92**	**-151,878,999.08**
					Ingresos Excedentes	

Universidad Tecnológica Metropolitana
Yucatán
Estado Analítico de Ingresos

Usr: SUPERVISOR

Rep: rptEstadoPresupuestoIngresosRB_CP_2019

Fecha y hora de Impresión: 10/oct./2025 03:19 p. m.

Del 01/sep./2025 Al 30/sep./2025

(Cifras en Pesos)

Rubro de Ingresos / Fuente de Financiamiento	Ingreso					Diferencia
	Estimado	Ampliaciones / (Reducciones)	Modificado	Devengado	Recaudado	
Ingresos del Poder Ejecutivo Federal o Estatal y de los Municipios						
IMPUESTOS	$0.00	$0.00	$0.00	$0.00	$0.00	0.00
CUOTAS Y APORTACIONES DE SEGURIDAD SOCIAL	$0.00	$0.00	$0.00	$0.00	$0.00	0.00
CONTRIBUCIONES DE MEJORAS	$0.00	$0.00	$0.00	$0.00	$0.00	0.00
DERECHOS	$0.00	$0.00	$0.00	$0.00	$0.00	0.00
PRODUCTOS	$0.00	$0.00	$0.00	$0.00	$0.00	0.00
APROVECHAMIENTOS	$0.00	$0.00	$0.00	$0.00	$0.00	0.00
PARTICIPACIONES, APORTACIONES, CONVENIOS, INCENTIVOS DERIVADOS DE LA COLABORACIÓN FISCAL Y FONDOS DISTINTOS DE APORTACIONES	$0.00	$0.00	$0.00	$0.00	$0.00	0.00
TRANSFERENCIAS, ASIGNACIONES, SUBSIDIOS Y SUBVENCIONES, Y PENSIONES Y JUBILACIONES	$0.00	$0.00	$0.00	$0.00	$0.00	0.00
Ingresos de los Entes Públicos de los Poderes Legislativo y Judicial, de los Órganos Autónomos y del Sector Paraestatal o Paramunicipal, así como de las Empresas Productivas del Estado						
CUOTAS Y APORTACIONES DE SEGURIDAD SOCIAL	$0.00	$0.00	$0.00	$0.00	$0.00	0.00
PRODUCTOS	$0.00	$8,248.40	$8,248.40	$1,400.92	$1,400.92	1,400.92
INGRESOS POR VENTA DE BIENES, PRESTACIÓN DE SERVICIOS Y OTROS INGRESOS	$18,532,194.00	$0.00	$18,532,194.00	$2,815,085.00	$2,799,905.00	-15,732,289.00
TRANSFERENCIAS, ASIGNACIONES, SUBSIDIOS Y SUBVENCIONES, Y PENSIONES Y JUBILACIONES	$136,600,983.00	-$8,592,582.00	$128,008,401.00	$452,872.00	$452,872.00	-136,148,111.00
Ingresos Derivados de Financiamiento						
INGRESOS DERIVADOS DE FINANCIAMIENTOS	$0.00	$0.00	$0.00	$0.00	$0.00	0.00
Total	**$155,133,177.00**	**-$8,584,333.60**	**$146,548,843.40**	**$3,269,357.92**	**$3,254,177.92**	
Ingresos Excedentes						**-151,878,999.08**

MTRA.MARYSOL DEL SOCORRO CANTO ORTIZ
RECTORA DE LA UTM

C.P. Y PCCAG. YAMILY ANAHÍ BRACAMONTE PÉREZ, M.A.
DIRECTORA DE ADMINISTRACIÓN Y FINANZAS DE LA UTM

Sector Paraestatal del Gobierno (Federal/Estatal/Municipal) de
Universidad Tecnológica Metropolitana , Yucatán
Estado Analítico del Ejercicio del Presupuesto de Egresos
Clasificación Administrativa

Usr: SUPERVISOR
Rep: rptEstadoPresupuestoEgresos_UA3_GB_SC

Del 01/ene./2025 Al 30/sep./2025
(Cifras en Pesos)

Fecha y hora de Impresión: 10/oct./2025 03:23 p. m.

Concepto	Egresos					Subejercicio
	Aprobado	Ampliaciones / (Reducciones)	Modificado	Devengado	Pagado	
ENTIDADES PARAESTATALES EMPRESARIALES NO FINANCIERAS CON PARTICIPACIÓN ESTATAL MAYORITARIA	$155,133,177.00	-$8,592,582.00	$146,540,595.00	$94,731,136.12	$93,399,047.68	$51,809,458.88
Total del Egreso	**$155,133,177.00**	**-$8,592,582.00**	**$146,540,595.00**	**$94,731,136.12**	**$93,399,047.68**	**$51,809,458.88**

MTRA.MARYSOL DEL SOCORRO CANTO ORTIZ
RECTORA DE LA UTM

C.P. Y PCCAG. YAMILY ANAHÍ BRACAMONTE PÉREZ, M.A.
DIRECTORA DE ADMINISTRACIÓN Y FINANZAS DE LA UTM

Sector Paraestatal del Gobierno (Federal/Estatal/Municipal) de
Universidad Tecnológica Metropolitana , Yucatán
Estado Analítico del Ejercicio del Presupuesto de Egresos
Clasificación Administrativa

Usr: SUPERVISOR
Rep: rptEstadoPresupuestoEgresos_UA3_GB_SC

Del 01/sep./2025 Al 30/sep./2025
(Cifras en Pesos)

Fecha y hora de Impresión: 10/oct./2025 03:27 p. m.

Concepto	Egresos					Subejercicio
	Aprobado	Ampliaciones / (Reducciones)	Modificado	Devengado	Pagado	
ENTIDADES PARAESTATALES EMPRESARIALES NO FINANCIERAS CON PARTICIPACIÓN ESTATAL MAYORITARIA	$155,133,177.00	-$8,592,582.00	$146,540,595.00	$10,539,722.23	$9,632,325.79	$136,000,872.77
Total del Egreso	**$155,133,177.00**	**-$8,592,582.00**	**$146,540,595.00**	**$10,539,722.23**	**$9,632,325.79**	**$136,000,872.77**

MTRA.MARYSOL DEL SOCORRO CANTO ORTIZ
RECTORA DE LA UTM

C.P. Y PCCAG. YAMILY ANAHÍ BRACAMONTE PÉREZ, M.A.
DIRECTORA DE ADMINISTRACIÓN Y FINANZAS DE LA UTM

Universidad Tecnológica Metropolitana
Yucatán
Estado Analítico del Ejercicio del Presupuesto de Egresos
Clasificación Económica (por Tipo de Gasto)

Usr: SUPERVISOR
Rep: rptEstadoPresupuestoEgresos_CL2

Del 01/ene./2025 Al 30/sep./2025
(Cifras en Pesos)

Fecha y hora de Impresión: 10/oct./2025 03:22 p. m.

Concepto	Egresos					Subejercicio
	Aprobado	Ampliaciones / (Reducciones)	Modificado	Devengado	Pagado	
Gasto Corriente	$149,905,177.00	-$3,964,388.99	$145,940,788.01	$94,351,267.13	$93,019,178.69	$51,589,520.88
Gasto de Capital	$5,228,000.00	-$4,628,193.01	$599,806.99	$379,868.99	$379,868.99	$219,938.00
Total del Egreso	**$155,133,177.00**	**-$8,592,582.00**	**$146,540,595.00**	**$94,731,136.12**	**$93,399,047.68**	**$51,809,458.88**

MTRA.MARYSOL DEL SOCORRO CANTO ORTIZ
RECTORA DE LA UTM

C.P. Y PCCAG. YAMILY ANAHÍ BRACAMONTE PÉREZ, M.A.
DIRECTORA DE ADMINISTRACIÓN Y FINANZAS DE LA UTM

Universidad Tecnológica Metropolitana
Yucatán
Estado Analítico del Ejercicio del Presupuesto de Egresos
Clasificación Económica (por Tipo de Gasto)

Usr: SUPERVISOR
Rep: rptEstadoPresupuestoEgresos_CL2

Del 01/sep./2025 Al 30/sep./2025
(Cifras en Pesos)

Fecha y hora de Impresión: 10/oct./2025 03:27 p. m.

Concepto	Egresos					Subejercicio
	Aprobado	Ampliaciones / (Reducciones)	Modificado	Devengado	Pagado	
Gasto Corriente	$149,905,177.00	-$3,964,388.99	$145,940,788.01	$10,390,385.67	$9,482,989.23	$135,550,402.34
Gasto de Capital	$5,228,000.00	-$4,628,193.01	$599,806.99	$149,336.56	$149,336.56	$450,470.43
Total del Egreso	**$155,133,177.00**	**-$8,592,582.00**	**$146,540,595.00**	**$10,539,722.23**	**$9,632,325.79**	**$136,000,872.77**

MTRA.MARYSOL DEL SOCORRO CANTO ORTIZ
RECTORA DE LA UTM

C.P. Y PCCAG. YAMILY ANAHI BRACAMONTE PÉREZ, M.A.
DIRECTORA DE ADMINISTRACIÓN Y FINANZAS DE LA UTM

Universidad Tecnológica Metropolitana
Yucatán
Estado Analítico del Ejercicio del Presupuesto de Egresos
Clasificación Funcional (Finalidad y Función)

Usr: SUPERVISOR
Rep: rptEstadoPresupuestoEgresos_FN3

Del 01/ene./2025 Al 30/sep./2025
(Cifras en Pesos)

Fecha y hora de Impresión: 10/oct./2025 03:23 p. m.

Concepto	Egresos					Subejercicio
	Aprobado	Ampliaciones / (Reducciones)	Modificado	Devengado	Pagado	
DESARROLLO SOCIAL	**$154,509,777.00**	-$8,211,180.76	**$146,298,596.24**	**$94,549,137.36**	**$93,217,048.92**	**$51,749,458.88**
RECREACIÓN, CULTURA Y OTRAS MANIFESTACIONES SOCIALES	$138,952,060.00	-$1,914,547.02	$137,037,512.98	$88,312,717.15	$86,985,732.71	$48,724,795.83
EDUCACIÓN	$15,557,717.00	-$6,296,633.74	$9,261,083.26	$6,236,420.21	$6,231,316.21	$3,024,663.05
DESARROLLO ECONÓMICO	**$623,400.00**	-$381,401.24	**$241,998.76**	**$181,998.76**	**$181,998.76**	**$60,000.00**
CIENCIA, TECNOLOGÍA E INNOVACIÓN	$623,400.00	-$381,401.24	$241,998.76	$181,998.76	$181,998.76	$60,000.00
Total del Egreso	**$155,133,177.00**	-$8,592,582.00	**$146,540,595.00**	**$94,731,136.12**	**$93,399,047.68**	**$51,809,458.88**

MTRA.MARYSOL DEL SOCORRO CANTO ORTIZ
RECTORA DE LA UTM

C.P. Y PCCAG. YAMILY ANAHÍ BRACAMONTE PÉREZ, M.A.
DIRECTORA DE ADMINISTRACIÓN Y FINANZAS DE LA UTM

Universidad Tecnológica Metropolitana
Yucatán
Estado Analítico del Ejercicio del Presupuesto de Egresos
Clasificación Funcional (Finalidad y Función)

Usr: SUPERVISOR
Rep: rptEstadoPresupuestoEgresos_FN3

Del 01/sep./2025 Al 30/sep./2025
(Cifras en Pesos)

Fecha y hora de Impresión: 10/oct./2025 03:28 p. m.

Concepto	Egresos					Subejercicio
	Aprobado	Ampliaciones / (Reducciones)	Modificado	Devengado	Pagado	
DESARROLLO SOCIAL	**$154,509,777.00**	-$8,211,180.76	**$146,298,596.24**	**$10,509,322.23**	**$9,601,925.79**	**$135,789,274.01**
RECREACIÓN, CULTURA Y OTRAS MANIFESTACIONES SOCIALES	$138,952,060.00	-$1,914,547.02	$137,037,512.98	$9,506,438.96	$8,604,146.52	$127,531,074.02
EDUCACIÓN	$15,557,717.00	-$6,296,633.74	$9,261,083.26	$1,002,883.27	$997,779.27	$8,258,199.99
DESARROLLO ECONÓMICO	**$623,400.00**	-$381,401.24	**$241,998.76**	**$30,400.00**	**$30,400.00**	**$211,598.76**
CIENCIA, TECNOLOGÍA E INNOVACIÓN	$623,400.00	-$381,401.24	$241,998.76	$30,400.00	$30,400.00	$211,598.76
Total del Egreso	**$155,133,177.00**	-$8,592,582.00	**$146,540,595.00**	**$10,539,722.23**	**$9,632,325.79**	**$136,000,872.77**

MTRA.MARYSOL DEL SOCORRO CANTO ORTIZ
RECTORA DE LA UTM

C.P. Y PCCAG. YAMILY ANAHÍ BRACAMONTE PÉREZ, M.A.
DIRECTORA DE ADMINISTRACIÓN Y FINANZAS DE LA UTM

Universidad Tecnológica Metropolitana
Yucatán
Estado Analítico del Ejercicio del Presupuesto de Egresos
Clasificación por Objeto del Gasto (Capítulo y Concepto)

Usr: SUPERVISOR
Rep: rptEstadoPresupuestoEgresos_CP_CTO

Del 01/ene./2025 Al 30/sep./2025
(Cifras en Pesos)

Fecha y hora de Impresión: 10/oct./2025 03:20 p. m.

Concepto	Egresos					Subejercicio
	Aprobado	Ampliaciones / (Reducciones)	Modificado	Devengado	Pagado	
SERVICIOS PERSONALES	**$121,636,030.00**	**-$751,626.00**	**$120,884,404.00**	**$77,058,825.66**	**$76,471,184.22**	**$43,825,578.34**
REMUNERACIONES AL PERSONAL DE CARÁCTER PERMANENTE	$84,953,732.00	-$1,922,147.00	$83,031,585.00	$56,055,806.45	$56,055,806.45	$26,975,778.55
REMUNERACIONES AL PERSONAL DE CARÁCTER TRANSITORIO	$2,573,340.00	-$2,204,340.00	$369,000.00	$0.00	$0.00	$369,000.00
REMUNERACIONES ADICIONALES Y ESPECIALES	$19,477,852.00	$733,001.55	$20,210,853.55	$6,725,265.24	$6,725,265.24	$13,485,588.31
SEGURIDAD SOCIAL	$8,298,240.00	$2,963,605.06	$11,261,845.06	$10,651,416.67	$10,063,775.23	$610,428.39
OTRAS PRESTACIONES SOCIALES Y ECONÓMICAS	$5,532,866.00	$379,476.56	$5,912,342.56	$3,626,337.30	$3,626,337.30	$2,286,005.26
PREVISIONES	$800,000.00	-$701,222.17	$98,777.83	$0.00	$0.00	$98,777.83
MATERIALES Y SUMINISTROS	**$3,896,601.00**	**-$733,522.53**	**$3,163,078.47**	**$1,524,440.58**	**$1,524,440.58**	**$1,638,637.89**
MATERIALES DE ADMINISTRACIÓN, EMISIÓN DE DOCUMENTOS Y ARTÍCULOS OFICIALES	$1,644,488.00	-$336,105.55	$1,308,382.45	$756,304.60	$756,304.60	$552,077.85
ALIMENTOS Y UTENSILIOS	$837,000.00	-$464,124.93	$372,875.07	$272,552.72	$272,552.72	$100,322.35
MATERIALES Y ARTÍCULOS DE CONSTRUCCIÓN Y DE REPARACIÓN	$419,500.00	$30,554.03	$450,054.03	$96,517.68	$96,517.68	$353,536.35
PRODUCTOS QUÍMICOS, FARMACÉUTICOS Y DE LABORATORIO	$126,399.00	-$89,156.97	$37,242.03	$1,497.02	$1,497.02	$35,745.01
COMBUSTIBLES, LUBRICANTES Y ADITIVOS	$521,104.00	-$24,945.53	$496,158.47	$166,600.00	$166,600.00	$329,558.47
VESTUARIO, BLANCOS, PRENDAS DE PROTECCIÓN Y ARTÍCULOS DEPORTIVOS	$60,000.00	$88,183.20	$148,183.20	$90,868.10	$90,868.10	$57,315.10
HERRAMIENTAS, REFACCIONES Y ACCESORIOS MENORES	$288,110.00	$62,073.22	$350,183.22	$140,100.46	$140,100.46	$210,082.76
SERVICIOS GENERALES	**$24,192,546.00**	**-$2,688,165.82**	**$21,504,380.18**	**$15,398,505.53**	**$14,654,058.53**	**$6,105,874.65**
SERVICIOS BÁSICOS	$8,276,808.00	-$2,040,039.96	$6,236,768.04	$3,449,736.62	$3,449,736.62	$2,787,031.42
SERVICIOS DE ARRENDAMIENTO	$1,022,000.00	$223,945.81	$1,245,945.81	$886,212.12	$886,212.12	$359,733.69
SERVICIOS PROFESIONALES, CIENTÍFICOS, TÉCNICOS Y OTROS SERVICIOS	$5,974,582.00	-$1,419,329.03	$4,555,252.97	$3,948,367.24	$3,717,759.24	$606,885.73
SERVICIOS FINANCIEROS, BANCARIOS Y COMERCIALES	$327,600.00	-$25,045.70	$302,554.30	$253,185.86	$253,185.86	$49,368.44
SERVICIOS DE INSTALACIÓN, REPARACIÓN, MANTENIMIENTO Y CONSERVACIÓN	$4,166,968.00	$732,431.57	$4,899,399.57	$3,703,923.36	$3,452,493.36	$1,195,476.21
SERVICIOS DE COMUNICACIÓN SOCIAL Y PUBLICIDAD	$89,992.00	-$68,925.38	$21,066.62	$0.00	$0.00	$21,066.62
SERVICIOS DE TRASLADOS Y VIÁTICOS	$528,596.00	$340,463.27	$869,059.27	$604,462.56	$604,462.56	$264,596.71
SERVICIOS OFICIALES	$205,000.00	-$157,230.07	$47,769.93	$0.00	$0.00	$47,769.93
OTROS SERVICIOS GENERALES	$3,601,000.00	-$274,436.33	$3,326,563.67	$2,552,617.77	$2,290,208.77	$773,945.90
TRANSFERENCIAS, ASIGNACIONES, SUBSIDIOS Y OTRAS AYUDAS	**$180,000.00**	**$208,925.36**	**$388,925.36**	**$369,495.36**	**$369,495.36**	**$19,430.00**
AYUDAS SOCIALES	$180,000.00	$208,925.36	$388,925.36	$369,495.36	$369,495.36	$19,430.00
BIENES MUEBLES, INMUEBLES E INTANGIBLES	**$228,000.00**	**$371,806.99**	**$599,806.99**	**$379,868.99**	**$379,868.99**	**$219,938.00**
MOBILIARIO Y EQUIPO DE ADMINISTRACIÓN	$50,000.00	$371,806.99	$421,806.99	$371,806.99	$371,806.99	$50,000.00
MOBILIARIO Y EQUIPO EDUCACIONAL Y RECREATIVO	$40,000.00	$0.00	$40,000.00	$0.00	$0.00	$40,000.00

Universidad Tecnológica Metropolitana
Yucatán
Estado Analítico del Ejercicio del Presupuesto de Egresos
Clasificación por Objeto del Gasto (Capítulo y Concepto)

Del 01/ene./2025 Al 30/sep./2025
(Cifras en Pesos)

Usr: SUPERVISOR
Rep: rptEstadoPresupuestoEgresos_CP_CTO

Fecha y hora de Impresión: 10/oct./2025 03:20 p. m.

Concepto	Egresos					Subejercicio
	Aprobado	Ampliaciones / (Reducciones)	Modificado	Devengado	Pagado	
MAQUINARIA, OTROS EQUIPOS Y HERRAMIENTAS	$138,000.00	$0.00	$138,000.00	$8,062.00	$8,062.00	$129,938.00
INVERSIÓN PÚBLICA	**$5,000,000.00**	**-$5,000,000.00**	**$0.00**	**$0.00**	**$0.00**	**$0.00**
OBRA PÚBLICA EN BIENES DE DOMINIO PÚBLICO	$5,000,000.00	-$5,000,000.00	$0.00	$0.00	$0.00	$0.00
Total del Egreso	**$155,133,177.00**	**-$8,592,582.00**	**$146,540,595.00**	**$94,731,136.12**	**$93,399,047.68**	**$51,809,458.88**

MTRA.MARYSOL DEL SOCORRO CANTO ORTIZ
RECTORA DE LA UTM

C.P. Y PCCAG. YAMILY ANAHÍ BRACAMONTE PÉREZ, M.A.
DIRECTORA DE ADMINISTRACIÓN Y FINANZAS DE LA UTM

Universidad Tecnológica Metropolitana
Yucatán
Estado Analítico del Ejercicio del Presupuesto de Egresos
Clasificación por Objeto del Gasto (Capítulo y Concepto)

Usr: SUPERVISOR
Rep: rptEstadoPresupuestoEgresos_CP_CTO

Del 01/sep./2025 Al 30/sep./2025
(Cifras en Pesos)

Fecha y hora de Impresión: 10/oct./2025 03:25 p. m.

Concepto	Egresos					Subejercicio
	Aprobado	Ampliaciones / (Reducciones)	Modificado	Devengado	Pagado	
SERVICIOS PERSONALES	**$121,636,030.00**	**-$751,626.00**	**$120,884,404.00**	**$8,117,086.50**	**$7,529,445.06**	**$112,767,317.50**
REMUNERACIONES AL PERSONAL DE CARÁCTER PERMANENTE	$84,953,732.00	-$1,922,147.00	$83,031,585.00	$6,293,176.27	$6,293,176.27	$76,738,408.73
REMUNERACIONES AL PERSONAL DE CARÁCTER TRANSITORIO	$2,573,340.00	-$2,204,340.00	$369,000.00	$0.00	$0.00	$369,000.00
REMUNERACIONES ADICIONALES Y ESPECIALES	$19,477,852.00	$733,001.55	$20,210,853.55	$267,058.77	$267,058.77	$19,943,794.78
SEGURIDAD SOCIAL	$8,298,240.00	$2,963,605.06	$11,261,845.06	$1,176,640.46	$588,999.02	$10,085,204.60
OTRAS PRESTACIONES SOCIALES Y ECONÓMICAS	$5,532,866.00	$379,476.56	$5,912,342.56	$380,211.00	$380,211.00	$5,532,131.56
PREVISIONES	$800,000.00	-$701,222.17	$98,777.83	$0.00	$0.00	$98,777.83
MATERIALES Y SUMINISTROS	**$3,896,601.00**	**-$733,522.53**	**$3,163,078.47**	**$81,680.82**	**$81,680.82**	**$3,081,397.65**
MATERIALES DE ADMINISTRACIÓN, EMISIÓN DE DOCUMENTOS Y ARTÍCULOS OFICIALES	$1,644,488.00	-$336,105.55	$1,308,382.45	$4,147.30	$4,147.30	$1,304,235.15
ALIMENTOS Y UTENSILIOS	$837,000.00	-$464,124.93	$372,875.07	$20,940.58	$20,940.58	$351,934.49
MATERIALES Y ARTÍCULOS DE CONSTRUCCIÓN Y DE REPARACIÓN	$419,500.00	$30,554.03	$450,054.03	$10,237.71	$10,237.71	$439,816.32
PRODUCTOS QUÍMICOS, FARMACÉUTICOS Y DE LABORATORIO	$126,399.00	-$89,156.97	$37,242.03	$0.00	$0.00	$37,242.03
COMBUSTIBLES, LUBRICANTES Y ADITIVOS	$521,104.00	-$24,945.53	$496,158.47	$38,400.00	$38,400.00	$457,758.47
VESTUARIO, BLANCOS, PRENDAS DE PROTECCIÓN Y ARTÍCULOS DEPORTIVOS	$60,000.00	$88,183.20	$148,183.20	$0.00	$0.00	$148,183.20
HERRAMIENTAS, REFACCIONES Y ACCESORIOS MENORES	$288,110.00	$62,073.22	$350,183.22	$7,955.23	$7,955.23	$342,227.99
SERVICIOS GENERALES	**$24,192,546.00**	**-$2,688,165.82**	**$21,504,380.18**	**$2,141,291.75**	**$1,821,536.75**	**$19,363,088.43**
SERVICIOS BÁSICOS	$8,276,808.00	-$2,040,039.96	$6,236,768.04	$305,373.57	$305,373.57	$5,931,394.47
SERVICIOS DE ARRENDAMIENTO	$1,022,000.00	$223,945.81	$1,245,945.81	$172,219.33	$172,219.33	$1,073,726.48
SERVICIOS PROFESIONALES, CIENTÍFICOS, TÉCNICOS Y OTROS SERVICIOS	$5,974,582.00	-$1,419,329.03	$4,555,252.97	$822,703.54	$592,095.54	$3,732,549.43
SERVICIOS FINANCIEROS, BANCARIOS Y COMERCIALES	$327,600.00	-$25,045.70	$302,554.30	$58,940.67	$58,940.67	$243,613.63
SERVICIOS DE INSTALACIÓN, REPARACIÓN, MANTENIMIENTO Y CONSERVACIÓN	$4,166,968.00	$732,431.57	$4,899,399.57	$479,013.44	$227,583.44	$4,420,386.13
SERVICIOS DE COMUNICACIÓN SOCIAL Y PUBLICIDAD	$89,992.00	-$68,925.38	$21,066.62	$0.00	$0.00	$21,066.62
SERVICIOS DE TRASLADOS Y VIÁTICOS	$528,596.00	$340,463.27	$869,059.27	$40,632.20	$40,632.20	$828,427.07
SERVICIOS OFICIALES	$205,000.00	-$157,230.07	$47,769.93	$0.00	$0.00	$47,769.93
OTROS SERVICIOS GENERALES	$3,601,000.00	-$274,436.33	$3,326,563.67	$262,409.00	$424,692.00	$3,064,154.67
TRANSFERENCIAS, ASIGNACIONES, SUBSIDIOS Y OTRAS AYUDAS	**$180,000.00**	**$208,925.36**	**$388,925.36**	**$50,326.60**	**$50,326.60**	**$338,598.76**
AYUDAS SOCIALES	$180,000.00	$208,925.36	$388,925.36	$50,326.60	$50,326.60	$338,598.76
BIENES MUEBLES, INMUEBLES E INTANGIBLES	**$228,000.00**	**$371,806.99**	**$599,806.99**	**$149,336.56**	**$149,336.56**	**$450,470.43**
MOBILIARIO Y EQUIPO DE ADMINISTRACIÓN	$50,000.00	$371,806.99	$421,806.99	$149,336.56	$149,336.56	$272,470.43
MOBILIARIO Y EQUIPO EDUCACIONAL Y RECREATIVO	$40,000.00	$0.00	$40,000.00	$0.00	$0.00	$40,000.00

Universidad Tecnológica Metropolitana
Yucatán
Estado Analítico del Ejercicio del Presupuesto de Egresos
Clasificación por Objeto del Gasto (Capítulo y Concepto)

Usr: SUPERVISOR
Rep: rptEstadoPresupuestoEgresos_CP_CTO

Del 01/sep./2025 Al 30/sep./2025
(Cifras en Pesos)

Fecha y hora de Impresión: 10/oct./2025 03:25 p. m.

Concepto	Egresos					Subejercicio
	Aprobado	Ampliaciones / (Reducciones)	Modificado	Devengado	Pagado	
MAQUINARIA, OTROS EQUIPOS Y HERRAMIENTAS	$138,000.00	$0.00	$138,000.00	$0.00	$0.00	$138,000.00
INVERSIÓN PÚBLICA	**$5,000,000.00**	**-$5,000,000.00**	**$0.00**	**$0.00**	**$0.00**	**$0.00**
OBRA PÚBLICA EN BIENES DE DOMINIO PÚBLICO	$5,000,000.00	-$5,000,000.00	$0.00	$0.00	$0.00	$0.00
Total del Egreso	**$155,133,177.00**	**-$8,592,582.00**	**$146,540,595.00**	**$10,539,722.23**	**$9,632,325.79**	**$136,000,872.77**

MTRA.MARYSOL DEL SOCORRO CANTO ORTIZ
RECTORA DE LA UTM

C.P. Y PCCAG. YAMILY ANAHI BRACAMONTE PÉREZ, M.A.
DIRECTORA DE ADMINISTRACIÓN Y FINANZAS DE LA UTM

Universidad Tecnológica Metropolitana
Yucatán

Usr: SUPERVISOR
Rep: rptEndeudamientoNeto

Endeudamiento Neto

Del 01/ene./2025 Al 30/sep./2025
(Cifras en Pesos)

Fecha y hora de Impresión | 10/oct./2025 03:30 p. m.

Identificación de Crédito o Instrumento	Contratación/Colocación	Amortización	Endeudamiento Neto
Créditos Bancarios			
Total Créditos Bancarios	$0.00	$0.00	$0.00
Otros Instrumentos de Deuda			
Total Otros Instrumentos de Deuda	$0.00	$0.00	$0.00
Total	**$0.00**	**$0.00**	**$0.00**

MTRA.MARYSOL DEL SOCORRO CANTO ORTIZ
RECTORA DE LA UTM

C.P. Y PCCAG. YAMILY ANAHÍ BRACAMONTE PÉREZ, M.A.
DIRECTORA DE ADMINISTRACIÓN Y FINANZAS DE LA UTM

Universidad Tecnológica Metropolitana
Yucatán

Usr: SUPERVISOR
Rep: rptEndeudamientoNeto

Endeudamiento Neto

Del 01/sep./2025 Al 30/sep./2025
(Cifras en Pesos)

Fecha y hora de Impresión | 10/oct./2025 03:29 p. m.

Identificación de Crédito o Instrumento	Contratación/Colocación	Amortización	Endeudamiento Neto
Créditos Bancarios			
Total Créditos Bancarios	$0.00	$0.00	$0.00
Otros Instrumentos de Deuda			
Total Otros Instrumentos de Deuda	$0.00	$0.00	$0.00
Total	**$0.00**	**$0.00**	**$0.00**

MTRA.MARYSOL DEL SOCORRO CANTO ORTIZ
RECTORA DE LA UTM

C.P. Y PCCAG. YAMILY ANAHÍ BRACAMONTE PÉREZ, M.A.
DIRECTORA DE ADMINISTRACIÓN Y FINANZAS DE LA UTM

Universidad Tecnológica Metropolitana
Yucatán

Usr: SUPERVISOR
Rep: rptInteresesdelaDeuda

Intereses de la Deuda

Del 01/ene./2025 Al 30/sep./2025
(Cifras en Pesos)

Fecha y hora de Impresión: 10/oct./2025 03:31 p. m.

Identificación de Crédito o Instrumento	Devengado	Pagado
Créditos Bancarios		
Total de Intereses de Créditos Bancarios	$0.00	$0.00
Otros Instrumentos de Deuda		
Total de Intereses de Otros Instrumentos de Deuda	$0.00	$0.00
Total	$0.00	$0.00

MTRA.MARYSOL DEL SOCORRO CANTO ORTIZ
RECTORA DE LA UTM

C.P. Y PCCAG. YAMILY ANAHÍ BRACAMONTE PÉREZ, M.A.
DIRECTORA DE ADMINISTRACIÓN Y FINANZAS DE LA UTM

Universidad Tecnológica Metropolitana
Yucatán

Usr: SUPERVISOR
Rep: rptInteresesdelaDeuda

Intereses de la Deuda

Del 01/sep./2025 Al 30/sep./2025
(Cifras en Pesos)

Fecha y hora de Impresión: 10/oct./2025 03:31 p. m.

Identificación de Crédito o Instrumento	Devengado	Pagado
Créditos Bancarios		
Total de Intereses de Créditos Bancarios	$0.00	$0.00

Otros Instrumentos de Deuda		
Total de Intereses de Otros Instrumentos de Deuda	$0.00	$0.00
Total	$0.00	$0.00

MTRA.MARYSOL DEL SOCORRO CANTO ORTIZ
RECTORA DE LA UTM

C.P. Y PCCAG. YAMILY ANAHÍ BRACAMONTE PÉREZ, M.A.
DIRECTORA DE ADMINISTRACIÓN Y FINANZAS DE LA UTM

Universidad Tecnológica Metropolitana
Yucatán
Gasto por Categoria Programática
Del 01/sep./2025 Al 30/sep./2025

(Cifras en Pesos)

Usr: SUPERVISOR
Rep: rptEstadoPresupuestoEgresos_PC

Fecha y hora de Impresión: 10/oct./2025 03:35 p. m.

Concepto	Egresos					Subejercicio
	Aprobado	Ampliaciones / (Reducciones)	Modificado	Devengado	Pagado	
Programas						
Desempeño de las Funciones						
Prestación de Servicios Públicos	$16,181,117.00	-$6,678,034.98	$9,503,082.02	$1,033,283.27	$1,028,179.27	$8,469,798.75
Administrativos y de Apoyo						
Apoyo al proceso presupuestario y para mejorar la eficiencia institucional	$138,952,060.00	-$1,914,547.02	$137,037,512.98	$9,506,438.96	$8,604,146.52	$127,531,074.02
Total del Egreso	**$155,133,177.00**	-$8,592,582.00	**$146,540,595.00**	**$10,539,722.23**	**$9,632,325.79**	**$136,000,872.77**

MTRA.MARYSOL DEL SOCORRO CANTO ORTIZ
RECTORA DE LA UTM

C.P. Y PCCAG. YAMILY ANAHÍ BRACAMONTE PÉREZ, M.A.
DIRECTORA DE ADMINISTRACIÓN Y FINANZAS DE LA UTM

Universidad Tecnológica Metropolitana
Yucatán
Gasto por Categoria Programática
Del 01/ene./2025 Al 30/sep./2025

(Cifras en Pesos)

Usr: SUPERVISOR
Rep: rptEstadoPresupuestoEgresos_PC

Fecha y hora de Impresión: 10/oct./2025 03:34 p. m.

Concepto	Egresos					Subejercicio
	Aprobado	Ampliaciones / (Reducciones)	Modificado	Devengado	Pagado	
Programas						
Desempeño de las Funciones						
Prestación de Servicios Públicos	$16,181,117.00	-$6,678,034.98	$9,503,082.02	$6,418,418.97	$6,413,314.97	$3,084,663.05
Administrativos y de Apoyo						
Apoyo al proceso presupuestario y para mejorar la eficiencia institucional	$138,952,060.00	-$1,914,547.02	$137,037,512.98	$88,312,717.15	$86,985,732.71	$48,724,795.83
Total del Egreso	**$155,133,177.00**	-$8,592,582.00	**$146,540,595.00**	**$94,731,136.12**	**$93,399,047.68**	**$51,809,458.88**

MTRA.MARYSOL DEL SOCORRO CANTO ORTIZ
RECTORA DE LA UTM

C.P. Y PCCAG. YAMILY ANAHÍ BRACAMONTE PÉREZ, M.A.
DIRECTORA DE ADMINISTRACIÓN Y FINANZAS DE LA UTM

INDICADORES DE RESULTADOS AL MES DE SEPTIEMBRE 2025

Se presentan los resultados alcanzados, en el período que se informa, conforme a los programas presupuestarios

486.- Eficiencia Terminal en Educación Superior de la Universidad Tecnológica Metropolitana.

Objetivo Institucional	Nombre del Indicador	Definición del indicador:	Frecuencia de medición	Metas programadas	Avance de metas	Firma
Los alumnos matriculados en la Universidad Tecnológica Metropolitana cursan y concluyen sus estudios hasta la obtención del título.	Porcentaje de eficiencia terminal	Mide la proporción de los estudiantes que completaron sus estudios profesionales (egresados) de Técnico Superior Universitario (TSU) 2 años, de Licencia Profesional (LP) 1 año o Licenciatura (LI) 1 año, 8 meses de una cohorte generacional, con respecto a los alumnos inscritos de la misma cohorte.	Anual	60	0	
Apoyos económicos otorgados.	Porcentaje de apoyos económicos entregados	Se refiere a la proporción de apoyos económicos (Becas) gestionados y entregados a la matrícula inscrita en la Universidad Tecnológica Metropolitana	Anual	75	99	
Servicios de tutoría proporcionado	Porcentaje de alumnos satisfechos con el servicio de tutorías	Se refiere a la proporción de alumnos satisfechos con el servicio de tutorías. Entendiéndose por tutoría el tiempo dedicado por el profesor a ejercer la orientación y consejo a los alumnos que estudian una asignatura	Mensual	80	91	
Servicios de atención psicopedagógica proporcionados.	Porcentaje de alumnos que reciben atención psicopedagógica	Se refiere a la proporción de estudiantes atendidos pedagógicamente o psicológicamente en la Universidad Tecnológica Metropolitana	Mensual	100	100	
Actividades extraescolares realizadas.	Porcentaje de alumnos que participan en programas de idiomas, deportivos o culturales.	Se refiere a la proporción de alumnos que participan en los programas de idiomas, deportivos o culturales en la Universidad Tecnológica Metropolitana	Mensual	20	15	

485.-Mejoramiento de la Calidad en Instituciones de Educación Superior Públicas de la Universidad Tecnológica Metropolitana.

Objetivo institucional	Nombre del indicador	Definición del indicador:	Frecuencia de medición	Metas programadas	Avance de metas	Firma
Programas educativos pertinentes y de calidad impartidos.	Porcentaje de programas reconocidos por su calidad	Se refiere a la proporción de programas educativos impartidos (cuatrimestralmente), reconocidos por su calidad por organismos externos. Entendiéndose por programas educativos, los programas que imparte la Universidad Tecnológica Metropolitana para la obtención del grado académico de Técnico Superior Universitario, Licenciatura o Ingeniería, con respecto a la totalidad de los programas educativos	Anual	30	27	

512.-Vinculación, Promoción y Gestión con el Sector Productivo y Social de la Universidad Tecnológica Metropolitana.

Objetivo institucional	Nombre del indicador	Definición del indicador:	Frecuencia de medición	Metas programadas	Avance de metas	Firma
Los sectores productivos, públicos, privados y sociales cuentan con servicios de capacitación, asistencia y transferencia tecnológica.	Porcentaje de servicios ofrecidos	Mide la proporción de servicios de capacitación, asistencia, transferencia tecnológica e incubación de negocios en la Universidad Tecnológica Metropolitana	Semestral	100	75	
Investigación para la innovación proporcionada.	Porcentaje de proyectos de investigación para el desarrollo tecnológico e innovación.	Mide la proporción de proyectos de investigación para el desarrollo tecnológico e innovación que se realizan en la Universidad Tecnológica Metropolitana	Semestral	100	75	
Capacitación para el trabajo impartida.	Porcentaje de cursos de educación continua ofrecidos	Mide la proporción de cursos para la profesionalización, certificación y actualización disciplinaria ofrecidos con respecto a la totalidad de los cursos solicitados por del sector productivo, público y social.	Semestral	100	75	

Certificación de competencias otorgada.	Porcentaje de certificaciones gestionadas	Mide la proporción de certificaciones en competencias laborales gestionadas por la UTM.	Semestral	100	75	
Servicios de incubación y aceleración de negocios ofrecidos.	Porcentaje de proyectos que terminan proceso.	Mide la proporción de procesos de incubación o aceleración de negocios que culminan exitosamente.	Semestral	100	75	

465.-Programa Administrativo para la Austeridad- Directriz 3 de la Universidad Tecnológica Metropolitana.

Objetivo institucional	Nombre del indicador	Definición del indicador:	Frecuencia de medición	Metas programadas	Avance de metas	
La Universidad Tecnológica Metropolitana cuenta con una administración eficiente de sus recursos y capital humano.	Porcentaje de procesos calificados como eficaces	Se refiere a la proporción de procesos administrativos que hayan cumplido al cien por ciento con las actividades planeadas, con respecto a la totalidad de procesos.	Anual	100	75	
Recursos humanos administrados.	Porcentaje de presupuesto ejercido por concepto de recursos humanos	Mide la proporción del presupuesto ejercido en la administración de recursos humanos por conceptos de sueldos y prestaciones con respecto al total de presupuesto ejercido.	Mensual	100	75	
Recursos financieros administrados.	Porcentaje de presupuesto ejercido por concepto de recursos financieros	Mide la proporción de recursos financieros utilizados para atender las necesidades de maestros, estudiantes y personal administrativo en la formación de profesionales con respecto a la totalidad del presupuesto autorizado.	Mensual	100	75	
Recursos materiales suministrados.	Porcentaje de presupuesto ejercido por concepto de recursos materiales	Mide la proporción del presupuesto ejercido en la administración de recursos materiales (papelería y consumibles), para atender las necesidades de maestros, estudiantes y personal administrativo en la formación de profesionales con respecto a la totalidad del presupuesto autorizado.	Mensual	100	75	

Cuenta Pública 2025

Programas y Proyectos de Inversión

Al 30 de septiembre del 2025

(Pesos)

Ente Público: Universidad Tecnológica Metropolitana

SIN INFORMACION QUE REVELAR

Bajo protesta de decir la verdad declaramos que los Estados Financieros y sus notas son razonablemente correctos y responsabilidad del emisor.

MTRA. MARYSOL DEL SOCORRO CANTO ORTIZ
RECTORA DE LA UNIVERSIDAD TECNOLÓGICA METROPOLITANA

C.P. Y PCCAG. YAMILY ANAHÍ BRACAMONTE PÉREZ, M.A.
DIRECTORA DE ADMINISTRACIÓN Y FINANZAS